

CONTRALORIA GENERAL DE SANTANDER  
INFORME SOBRE AUSTERIDAD Y EFICIENCIA DEL GASTO PUBLICO  
IMPRESOS, PUBLICIDAD Y PUBLICACIONES

ENTIDAD: EMPRESA DE ACUEDUCTO, ALCANTARILLADO Y ASEO DE SAN GIL ACUASAN E.I.C.E.-E.S.P.  
JEFE OFICINA DE CONTROL INTERNO: CLAUDIA PATRICIA DELGADO GALAN  
PERIODO INFORMAD: CUARTO TRIMESTRE

AÑO: 2016

1. GASTOS DE PERSONAL (G.P.)

CONCEPTO	VALOR DEL REGISTRO PRESUPUESTAL DEL MES O PERIODO INFORMADO (A)	VALOR PAGADO EN EL MES O PERIODO ANTERIOR (B)	VALOR PAGADO EN EL MES O PERIODO INFORMADO (C)	VALOR ACUMULADO PAGADO EN EL AÑO (D)	% DE VARIACION DEL VALOR PAGADO EN EL MES O PERIODO RESPECTO AL MES O PERIODO ANTERIOR (E)
1.1 NOMINA	579.932.550	506.815.184,00	558.571.401,00	2.155.558.989,00	10,21%
1.2 HORAS EXTRAS, NOCTURNOS, FESTIVOS Y DOMINICALES	28.536.883	18.101.045,00	28.536.883,00	79.324.912,00	57,65%
<b>TOTAL</b>	<b>608.469.433</b>	<b>524.916.229,00</b>	<b>587.108.284,00</b>	<b>2.234.883.901,00</b>	<b>11,85%</b>

El valor pagado en el mes o periodo anterior (B) corresponde al pago de nómina del Cuarto Trimestre 2015

El valor pagado en el mes o periodo informado (C) corresponde al pago de nómina del Cuarto Trimestre 2016

2. SERVICIOS PERSONALES INDIRECTOS (S.P.I.)

CONCEPTO	VALOR PAGADO EN EL MES O PERIODO ANTERIOR (F)	VALOR PAGADO EN EL MES O PERIODO INFORMADO (G)	VALOR ACUMULADO PAGADO EN EL AÑO (H)	% DE VARIACION DEL VALOR PAGADO EN EL MES O PERIODO RESPECTO AL MES O PERIODO ANTERIOR (I)
2.1.PERSONAL SUPERNUMERARIO	0,00	0,00	0,00	#¡DIV/0!
2.2.REMUNERACIÓN SERVICIOS TÉCNICOS	31.892.000,00	66.644.000,00	170.181.666,00	108,97%
2.3.HONORARIOS	99.880.600,00	119.169.396,00	350.087.540,00	19,31%
2.4.JORNALES		0,00	0,00	#¡DIV/0!
<b>2.5.OTROS CONCEPTOS SERV. PERSONALES INDIRECTOS</b>	<b>674.721.206,00</b>	<b>818.124.933,00</b>	<b>2.118.911.651,00</b>	<b>21,25%</b>
2.5.1BARRIDO		30.000.000,00	30.000.000,00	#¡DIV/0!
2.5.2.VIGILANCIA	51.153.332,00	53.506.384,00	160.519.152,00	4,60%
2.5.3.ADECUACION RELLENO	118.533.588,00	137.881.217,00	442.104.602,00	16,32%
2.5.4. RECOLECCION	503.798.286,00	596.737.332,00	1.486.287.897,00	18,45%
2.5.5. ANALISIS DE AGUA	1.236.000,00	0,00	0,00	-100,00%
<b>TOTALES</b>	<b>806.493.806,00</b>	<b>1.003.938.329,00</b>	<b>2.639.180.857,00</b>	<b>24,48%</b>

<b>3. TOTAL DE PERSONAL</b>	<b>119</b>
3.1.PERSONAL PLANTA ADTIVO Y OPERATIVO DE PLANTA	92
3.2.PERSONAL SERVICIOS TECNICOS	12
3.3.PERSONAL SERVICIOS PROFESIONALES - OPS	13
3.4. PERSONAL SERVICIOS GENERALES	2
3.5. % de Personal contratado respecto al total de personal	23%

(ORIGINAL FIRMADO)  
CLAUDIA PATRICIA DELGADO GALAN  
Jefe Oficina de Control Interno

**CONTRALORIA GENERAL DE SANTANDER  
INFORME SOBRE AUSTERIDAD Y EFICIENCIA DEL GASTO PUBLICO  
IMPRESOS, PUBLICIDAD Y PUBLICACIONES**

**ENTIDAD:** EMPRESA DE ACUEDUCTO, ALCANTARILLADO Y ASEO DE SAN GIL ACUASAN E.I.C.E.-E.S.P.

**JEFE OFICINA DE CONTROL INTERNO :** CLAUDIA PATRICIA DELGADO GALAN

**PERIODO INFORMADO:** CUARTO TRIMESTRE

**AÑO:** 2016

**1. IMPRESOS, PUBLICIDAD Y PUBLICACIONES**

CONCEPTO	VALOR PAGADO EN EL MES O PERIODO ANTERIOR (A)	VALOR PAGADO EN EL MES (B)	VALOR ACUMULADO PAGADO EN EL AÑO (C)	% DE VARIACION DEL VALOR PAGADO EN EL MES O PERIODO ACTUAL RESPECTO AL MES O PERIODO ANTERIOR (D)
1.1. PUBLICACIONES	1.514.960,00	1.118.328,00	6.563.728,00	-26,18%
1.2. FOTOCOPIAS Y/O DUPLICADOS	204.200,00	16.000,00	16.000,00	-92,16%
1.3. MATERIALES E IMPRESOS	12.187.354,00	23.520.480,00	52.857.800,00	92,99%
1.4 AVISOS PUBLICITARIOS	5.770.000,00	45.230.000,00	74.645.433,00	683,88%
1.5. SUSCRIPCIONES	827.650,00		0,00	-100,00%
1.6.ADQUISICIONES DE REVISTAS Y LIBROS	0,00		0,00	#¡DIV/0!
1.7. OTROS GASTOS (COTREO CERTIFICADO)(ENVIO DE CORRESPONDENCIA)	884.100,00	1.324.700,00	2.366.700,00	49,84%
<b>TOTALES</b>	<b>21.388.264,00</b>	<b>71.209.508,00</b>	<b>136.449.661,00</b>	<b>232,94%</b>

(ORIGINAL FIRMADO)

**CLAUDIA PATRICIA DELGADO GALAN**  
Jefe Oficina de Control Interno

**CONTRALORIA GENERAL DE SANTANDER  
INFORME SOBRE AUSTERIDAD Y EFICIENCIA DEL GASTO  
ASIGNACION Y USO DE TELEFONOS CELULARES**

**ENTIDAD: EMPRESA DE ACUEDUCTO, ALCANTARILLADO Y ASEO DE SAN GIL ACUASAN E.I.C.E - ESP**

**JEFE OFICINA DE CONTROL INTERNO : CLAUDIA PATRICIA DELGADO GALAN**

**PERIODO INFORMADO: CUARTO TRIMESTRE**

**AÑO: 2016**

**1. ASIGNACIÓN Y USO DE TELEFONOS CELULARES**

<b>RESPONSABLE (B)</b>	<b>CARGO (C)</b>	<b>VALOR AUTORIZADO CONSUMO TRIMESTRAL (D)</b>	<b>VALOR CONSUMO TRIMESTRAL(E)</b>	<b>VALOR ACUMULADO EN EL AÑO.</b>
<b>DIRECTIVOS</b>				
HECTOR ALBERTO ARDILA SANDOVAL	GERENTE	99.900,00	413.313,00	1.799.797,00
SANDRA YANETH CASTELLANOS BARBOSA	DIRECTORA ADMINISTRATIVA	44.200,00	233.700,00	777.467,00
MERY CECILIA RODRIGUE	TESORERIA	44.200,00	238.150,00	711.572,00
JOSE HUMBERTO REMOLINA	DIRECTOR TECNICA	44.200,00	233.700,00	707.129,00
IVAN CAMILO TRIANA PINTO	JEFE DE REDES	44.200,00	237.600,00	717.822,00
OLIVIERIO NAVAS RODRIGUEZ	JEFE OFICINA JURIDICA	44.200,00	233.700,00	707.122,00
MARCELA CALDERON GRANADOS	JEFE COMERCIALIZACION	44.200,00	234.860,00	708.282,00
YADDY MARGARITA VELASCO SIERRA	JEFE ALMACEN	44.200,00	233.700,00	707.122,00
DIANA CRISTINA BALLESTEROS BARRERA	JEFE OFICINA ASEO	44.200,00	233.700,00	707.122,00
<b>Intereses de mora más el IVA de intereses</b>		0,00	0,00	0,00
		<b>453.500,00</b>	<b>2.292.423,00</b>	<b>7.543.435,00</b>

(ORIGINAL FIRMADO)  
**CLAUDIA PATRICIA DELGADO GALAN**  
Jefe Oficina de Control Interno

<b>RELACIÓN TELEFONOS CELULARES MES DE JUNIO DE 2016</b>				
<b>(Periodo Facturado: Octubre - Diciembre de 2016)</b>				
<b>LOCALIZADO</b>	<b>OPERADOR</b>	<b>No TELEFONO</b>	<b>VALOR CONSUMO</b>	<b>PERSONA RESPONSABLE</b>
GERENTE	MOVISTAR	3165210760	413.313,00	HECTOR ALBERTO ARDILA SANDOVAL
DIRECTORA ADMINISTRATIVA	MOVISTAR	3166948314	233.700,00	SANDRA YANETH CASTELLANOS BARBOSA
TESORERIA	MOVISTAR	3164633584	238.150,00	MERY CECILIA RODRIGUE
DIRECTOR TECNICA	MOVISTAR	3168309663	233.700,00	JOSE HUMBERTO REMOLINA
JEFE DE REDES	MOVISTAR	3166911084	237.600,00	IVAN CAMILO TRIANA PINTO
JEFE OFICINA JURIDICA	MOVISTAR	3166942740	233.700,00	OLIVIERIO NAVAS RODRIGUEZ
JEFE COMERCIALIZACION	MOVISTAR	3156998185	234.280,00	MARCELA CALDERON GRANADOS
JEFE ALMACEN	MOVISTAR	3164725100	233.700,00	YADDY MARGARITA VELASCO SIERRA
JEFE OFICINA ASEO	MOVISTAR	3153128196	233.700,00	DIANA CRISTINA BALLESTEROS BARRERA
<b>Intereses de mora más el IVA de intereses</b>			0,00	
<b>TOTAL CONSUMO</b>			<b>2.291.843,00</b>	
<b>RELACIÓN PLANES CELULARES</b>				
<b>PLAN</b>	<b>LOCALIZADO</b>	<b>OPERADOR</b>	<b>No. TELEFONO</b>	<b>PERSONA RESPONSABLE</b>
PLAN: MOVISTAR \$ 99.900	GERENTE	MOVISTAR	3165210760	HECTOR ALBERTO ARDILA SANDOVAL
PLAN: MOVISTAR \$44.200	DIRECTORA ADMINISTRATIVA	MOVISTAR	3166948314	SANDRA YANETH CASTELLANOS BARBOSA
PLAN: MOVISTAR \$ 44.200	TESORERIA	MOVISTAR	3164633584	MERY CECILIA RODRIGUE
PLAN: MOVISTAR \$ 44.200	DIRECTOR TECNICA	MOVISTAR	3168309663	JOSE HUMBERTO REMOLINA
PLAN: MOVISTAR \$ 44.200	JEFE DE REDES	MOVISTAR	3166911084	IVAN CAMILO TRIANA PINTO
PLAN: MOVISTAR \$ 44.200	JEFE OFICINA JURIDICA	MOVISTAR	3166942740	OLIVIERIO NAVAS RODRIGUEZ
PLAN: MOVISTAR \$ 44.200	JEFE COMERCIALIZACION	MOVISTAR	3156998185	MARCELA CALDERON GRANADOS
PLAN: MOVISTAR \$ 44.200	JEFE ALMACEN	MOVISTAR	3164725100	YADDY MARGARITA VELASCO SIERRA
PLAN: MOVISTAR \$ 44.200	JEFE OFICINA ASEO	MOVISTAR	3153128196	DIANA CRISTINA BALLESTEROS BARRERA
(ORIGINAL FIRMADO)				
<hr/> <b>CLAUDIA PATRICIA DELGADO GALAN</b> Jefe de Oficina de Control Interno				

**CONTRALORIA GENERAL DE SANTANDER  
INFORME SOBRE AUSTERIDAD Y EFICIENCIA DEL GASTO  
ASIGNACION Y USO DE TELEFONOS FIJOS**

**ENTIDAD:** EMPRESA DE ACUEDUCTO, ALCANTARILLADO Y ASEO DE SAN GIL, ACUASAN E.I.C.E. - E.S.P

**JEFE OFICINA DE CONTROL INTERNO:** CLAUDIA PATRICIA DELGADO GALAN

**PERIODO INFORMADO:** CUARTO TRIMESTRE

**AÑO:** 2016

**ASIGNACIÓN Y USO DE TELEFONOS FIJOS**

<b>No. DE TELEFONO (B)</b>	<b>DEPENDENCIA</b>	<b>VALOR TOTAL PAGADO EN EL MES O PERIODO ANTERIOR (D)</b>	<b>VALOR PAGADO EN EL MES O PERIODO INFORMADO (E)</b>	<b>% DE VARIACION VALOR RESPECTO DEL MES O PERIODO ANTERIOR</b>	<b>VALOR ACUMULADO EN EL AÑO</b>
7237105	CONMUTADOR – RECEPCION	562.173,00	2.488,00	-99,56%	116.363,00
7242590	CONMUTADOR - RECEPCION	987.615,00	2.167.069,00	119,42%	5.429.989,00
7247027	GERENCIA		322.017,00	#¡DIV/0!	2.192.749,00
7242564	CONMUTADOR-RECEPCION		60.062,00	#¡DIV/0!	60.062,00
7244290	CONMUTADOR-RECEPCION	1.932.200,00	35.136,00	-98,18%	168.169,00
7244433	CONMUTADOR - RECEPCION	24.526,00	18.300,00	-25,39%	73.241,00
7247116	CONMUTADOR-RECEPCION	108.069,00	87.408,00	-19,12%	339.448,00
	OTROS CARGOS SOLUCIÓN INTEGRAN		250.122,00	#¡DIV/0!	2.787.122,00
INTERNET	TODAS LAS DEPENDENCIAS	240.000,00	1.008.000,00	320,00%	1.648.000,00
	<b>TOTAL</b>	<b>3.854.583,00</b>	<b>3.950.602,00</b>	<b>2,49%</b>	<b>12.815.143,00</b>

Periodo facturado: TERCER TRIMESTRE DE 2016

(ORIGINAL FIRMADO)  
**CLAUDIA PATRICIA DELGADO GALAN**  
Jefe de Control Interno

**CONTRALORIA GENERAL DE SANTANDER  
INFORME SOBRE AUSTERIDAD Y EFICIENCIA DEL GASTO PUBLICO  
ASIGNACION Y USO DE VEHICULOS OFICIALES**

**ENTIDAD:** EMPRESA DE ACUEDUCTO, ALCANTARILLADO Y ASEO DE SAN GIL ACUASAN E.I.C.E.-E.S.P.

**JEFE OFICINA DE CONTROL INTERNO:** CLAUDIA PATRICIA DELGADO GALAN

**PERIODO INFORMADO:** CUARTO TRIMESTRE

**AÑO:** 2016

GASTOS GENERALES (G.G.)

CONCEPTO	VALOR PAGADO EN EL MES O PERIODO ANTERIOR (A)	VALOR PAGADO EN EL MES O PERIODO INFORMADO (B)	VALOR ACUMULADO PAGADO EN EL AÑO (C)	% DE VARIACION VALOR RESPECTO DEL MES O PERIODO ANTERIOR
<b>1. ADQUISICION DE BIENES</b>	<b>0</b>	<b>0</b>	<b>0</b>	#¡DIV/0!
1.1. COMPRA DE VEHICULOS	0	0	0	#¡DIV/0!
<b>2. MATERIALES Y SUMINISTROS</b>	<b>10.100.464</b>	<b>17.137.000</b>	<b>38.082.306</b>	69,67%
2.1. LLANTAS REPUESTOS Y ACCESORIOS	866.001	1.940.000	2.148.000	124,02%
2.2. COMBUSTIBLES Y ACEITES	9.234.463	15.197.000	35.934.306	64,57%
<b>3. ADQUISICION DE SERVICIOS</b>	<b>56.000</b>	<b>502.000</b>	<b>1.579.000</b>	796,43%
3.1. MANTENIMIENTO DE VEHICULOS	56.000	502.000	1.579.000	796,43%
3.2. ARRENDAMIENTOS O ALQUILER DE GARAJES Y PARQUEDEROS.		0	0	#¡DIV/0!
<b>4. SEGUROS</b>	<b>3.731.720</b>	<b>3.631.308</b>	<b>3.628.308</b>	-2,69%
4.1. POLIZA DE SEGUROS	3.250.320	3.116.098	3.116.098	-4,13%
4.2. SOAT	481.400	515.210	512.210	7,02%
4.3. POLIZA DE DAÑOS A TERCEROS	0	0	0	#¡DIV/0!
<b>5. GASTOS DE DESPLAZAMIENTO</b>	<b>10.053.000</b>	<b>11.653.000</b>	<b>61.382.292</b>	15,92%
5.1. PEAJES	0	0	0	#¡DIV/0!
5.2. VIATICOS	3.839.000	4.093.000	39.837.992	6,62%
5.3. RODAMIENTO	6.214.000	7.560.000	21.544.300	21,66%
<b>6. OTROS GASTOS.</b>	<b>0</b>	<b>0</b>	<b>0</b>	#¡DIV/0!
6.1. OTROS GASTOS ASOCIADOS AL PARQUE AUTOMOTOR.	0	0	0	#¡DIV/0!
6.2. IMPUESTOS, DERECHOS, FORMULARIOS, LICENCIAS, PLACAS	0	0	0	#¡DIV/0!
<b>TOTAL</b>	<b>23.941.184</b>	<b>32.923.308</b>	<b>104.671.906</b>	<b>37,52%</b>

No. DE VEHICULOS ACTIVOS CON QUE CUENTA LA ENTIDAD	1
No. DE VEHICULOS INACTIVOS CON QUE CUENTA LA ENTIDAD	0
No. DE PERSONAL ASOCIADO A LA CONDUCCION DE VEHICULOS	2
No. DE PERSONAL ASOCIADO A LA CUSTODIA DE VEHICULOS	0
No. DE PERSONAL ASOCIADO AL MANTENIMIENTO DE VEHICULOS	0

(ORIGINAL FIRMADO)  
**CLAUDIA PATRICIA DELGADO GALAN**  
Jefe Oficina de Control Interno

**CONTRALORIA GENERAL DE SANTADER  
INFORME SOBRE AUSTERIDAD Y EFICIENCIA DEL GASTO PUBLICO  
ADQUISICION DE INMUEBLES MEJORAS Y MANTENIMIENTO**

**ENTIDAD:** EMPRESA DE ACUEDUCTO, ALCANTARILLADO Y ASEO DE SAN GIL, ACUASAN E.I.C.E. - E.S.P  
**JEFE OFICINA DE CONTROL INTERN:** CLAUDIA PATRICIA DELGADO GALAN  
**PERIODO INFORMADO:** CUARTO TRIMESTRE

**AÑO:** 2016

1. MANTENIMIENTO DE INMUEBLES Y MEJORAS

CONCEPTO	VALOR PAGADO EN EL MES O PERIODO ANTERIOR (A)	VALOR PAGADO EN EL MES O PERIODOINFORMADO (B)	VALOR ACUMULADO PAGADO EN EL AÑO (C)	% DE VARIACION VALOR PAGADO EN EL MES O PERIODO RESPECTO AL MES O PERIODO ANTERIOR (D)
1. COMPRA DE INMUEBLES.	0	0	0	#¡DIV/0!
2. MANTENIMIENTO DE INMUEBLES	0	0	0	#¡DIV/0!
3. ADECUACION DE INMUEBLES	0	0	0	#¡DIV/0!
4. MEJORAS DE INMUEBLES.	0	0	12.866.232	#¡DIV/0!
5. OTROS.	0	0	0	#¡DIV/0!
<b>TOTALES</b>	<b>0</b>	<b>0</b>	<b>12.866.232</b>	#¡DIV/0!

(ORIGINAL FIRMADO)  
**CLAUDIA PATRICIA DELGADO GALAN**  
Jefe Oficina de Control Interno



**CONTRALORIA GENERAL DE SANTADER  
INFORME SOBRE AUSTERIDAD Y EFICIENCIA DEL GASTO PUBLICO  
SERVICIOS PUBLICOS ( ENERGIA, PARABOLICA)**

**ENTIDAD:** EMPRESA DE ACUEDUCTO, ALCANTARILLADO Y ASEO DE SAN GIL ACUASAN E.I.C.E.-E.S.P.

**JEFE OFICINA DE CONTROL INTERNO:** CLAUDIA PATRICIA DELGADO GALAN

**PERIODO INFORMADO:** CUARTO TRIMESTRE

**AÑO:** 2016

**1. SERVICIOS PUBLICOS**

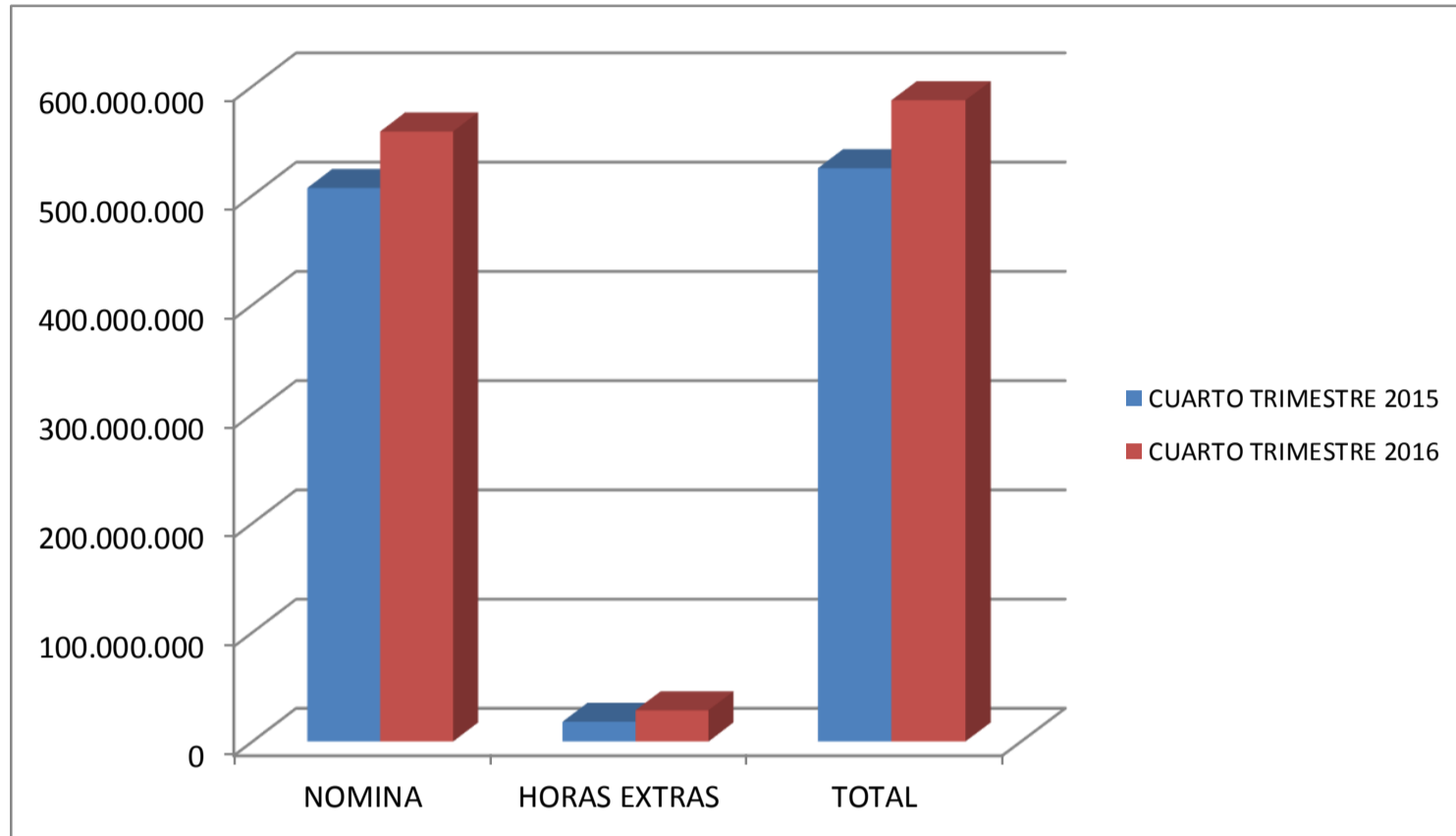
CONCEPTO	VALOR PAGADO EN EL MES O PERIODO ANTERIOR (B)	VALOR PAGADO EN EL MES O PERIODO INFORMADO (C)	VALOR ACUMULADO PAGADO EN EL AÑO (D)	% DE VARIACION DEL VALOR PAGADO EN EL MES O PERIODO RESPECTO AL MES ANTERIOR (E)
1.1 PARABÓLICA	73.300	454.118	554.418	519,53%
1.2 ENEGÍA	34.213.672	18.082.469	91.917.075	-47,15%
<b>TOTALES</b>	<b>34.286.972</b>	<b>18.536.587</b>	<b>92.471.493</b>	-45,94%

(ORIGINAL FIRMADO)  
**CLAUDIA PATRICIA DELGADO GALAN**  
Jefe de Control Interno

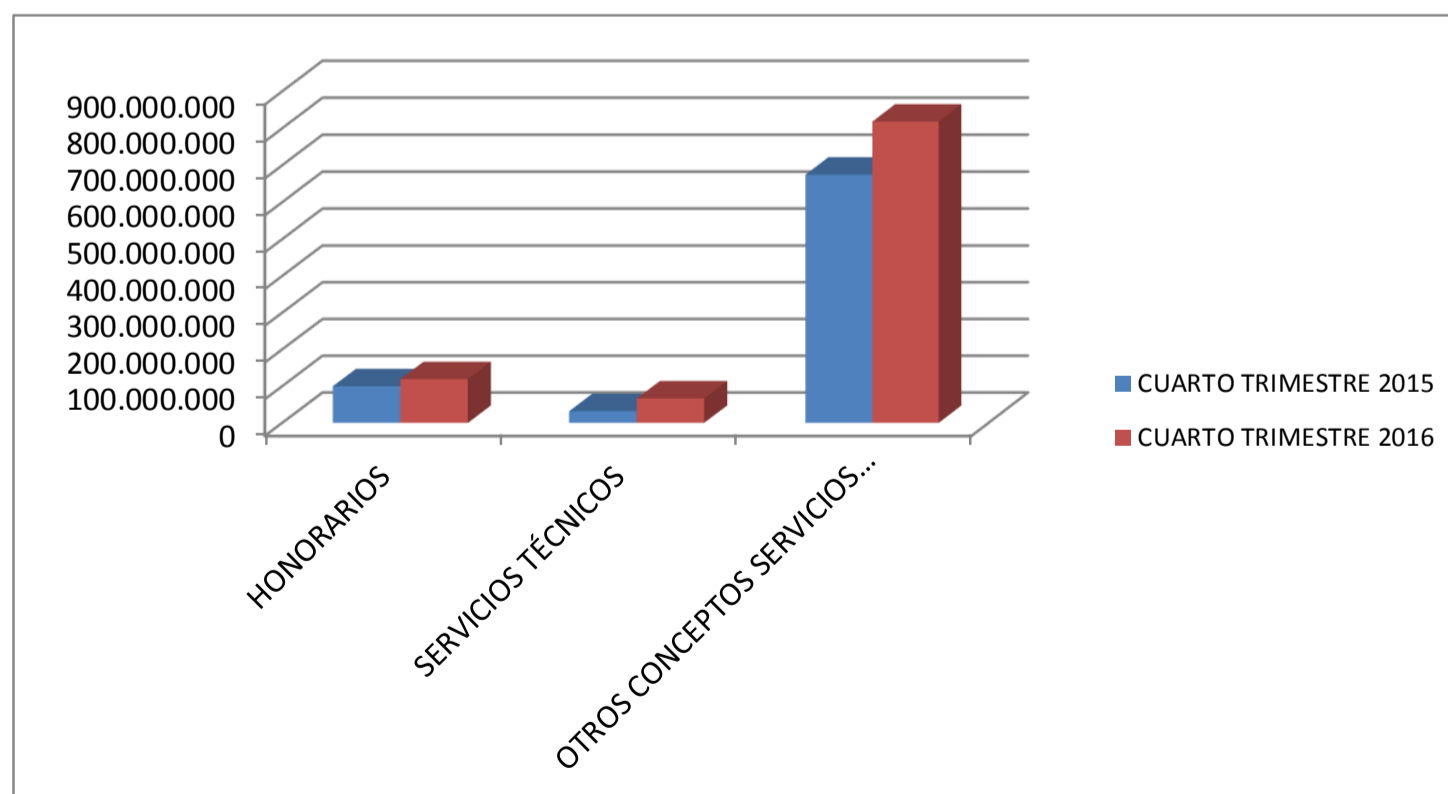


**COMPARATIVO CUARTO TRIMESTRE 2015 VS CUARTO TRIMESTRE 2016**

<b>GASTOS PERSONAL</b>	<b>CUARTO TRIMESTRE 2015</b>	<b>CUARTO TRIMESTRE 2016</b>
<b>NOMINA</b>	506.815.184	558.571.401
<b>HORAS EXTRAS</b>	18.101.045	28.536.883
<b>TOTAL</b>	<b>524.916.229</b>	<b>587.108.284</b>

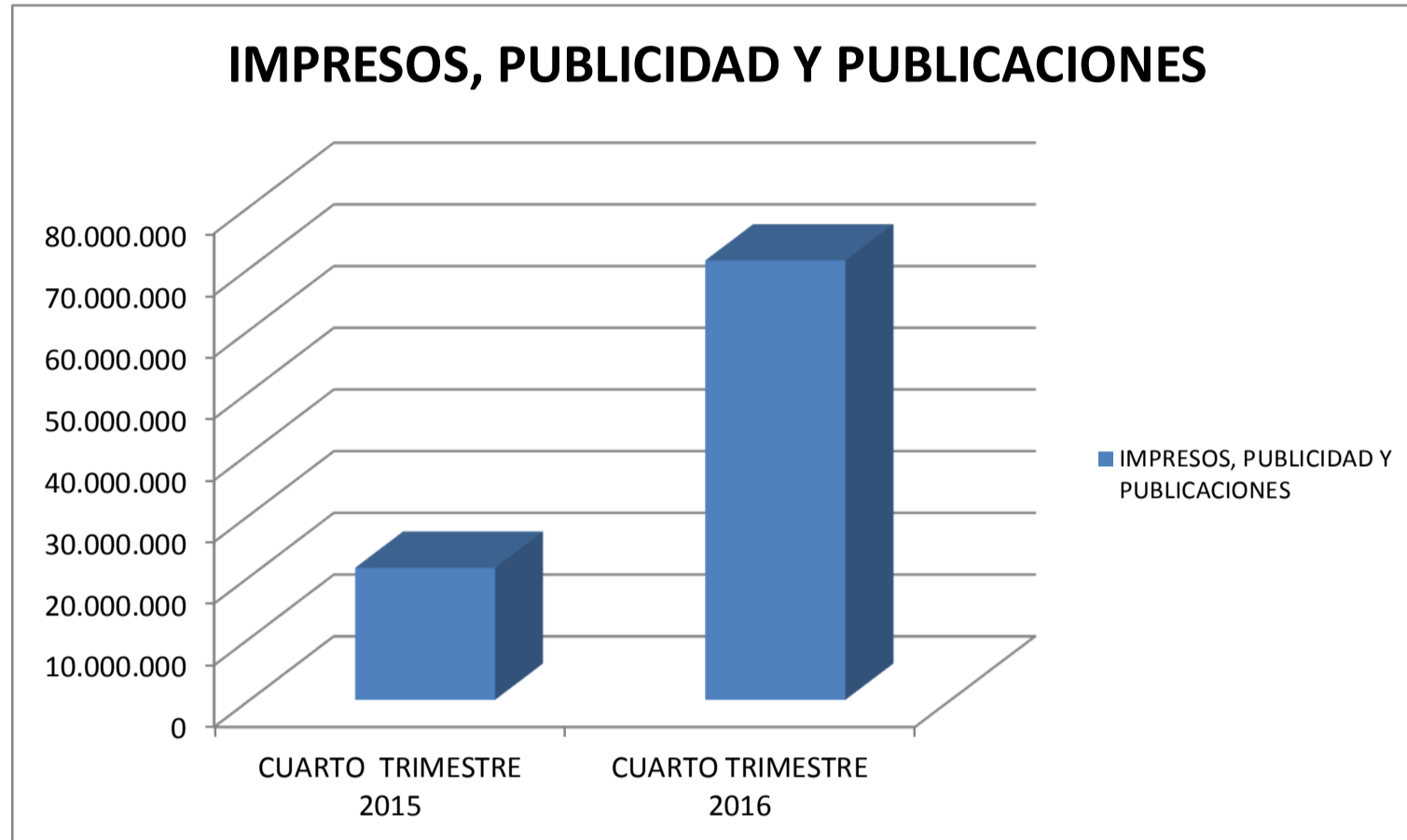


	<b>CUARTO TRIMESTRE 2015</b>	<b>CUARTO TRIMESTRE 2016</b>
<b>HONORARIOS</b>	99.880.600	119.169.396
<b>SERVICIOS TÉCNICOS</b>	31.892.000	66.644.000
<b>OTROS CONCEPTOS SERVICIOS PERSONALES INDIRECTOS</b>	674.721.206	818.124.933

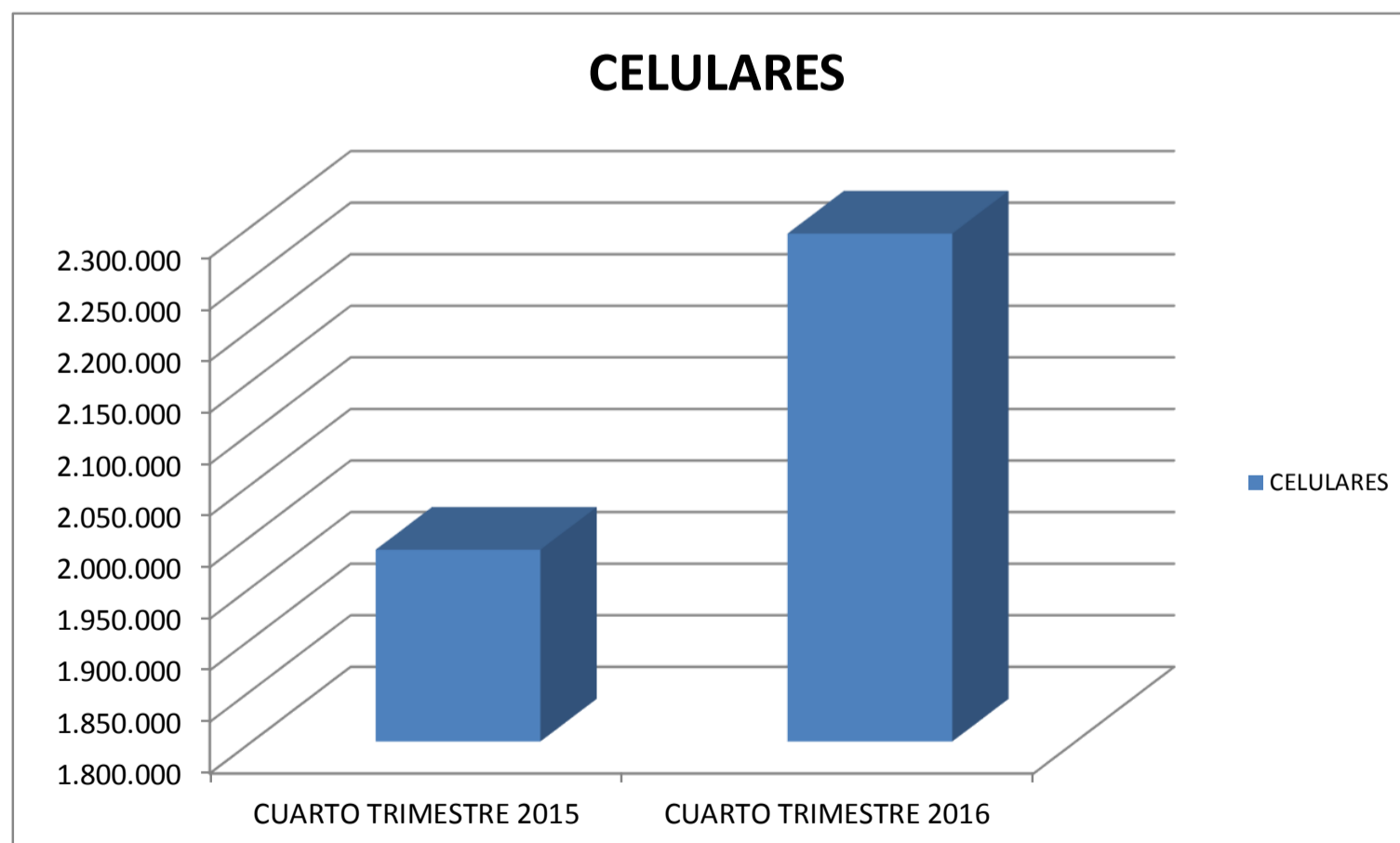


**COMPARATIVO CUARTO TRIMESTRE 2015 VS CUARTO TRIMESTRE 2016**

	<b>CUARTO TRIMESTRE 2015</b>	<b>CUARTO TRIMESTRE 2016</b>
<b>IMPRESOS, PUBLICIDAD Y PUBLICACIONES</b>	21.388.264	71.209.508

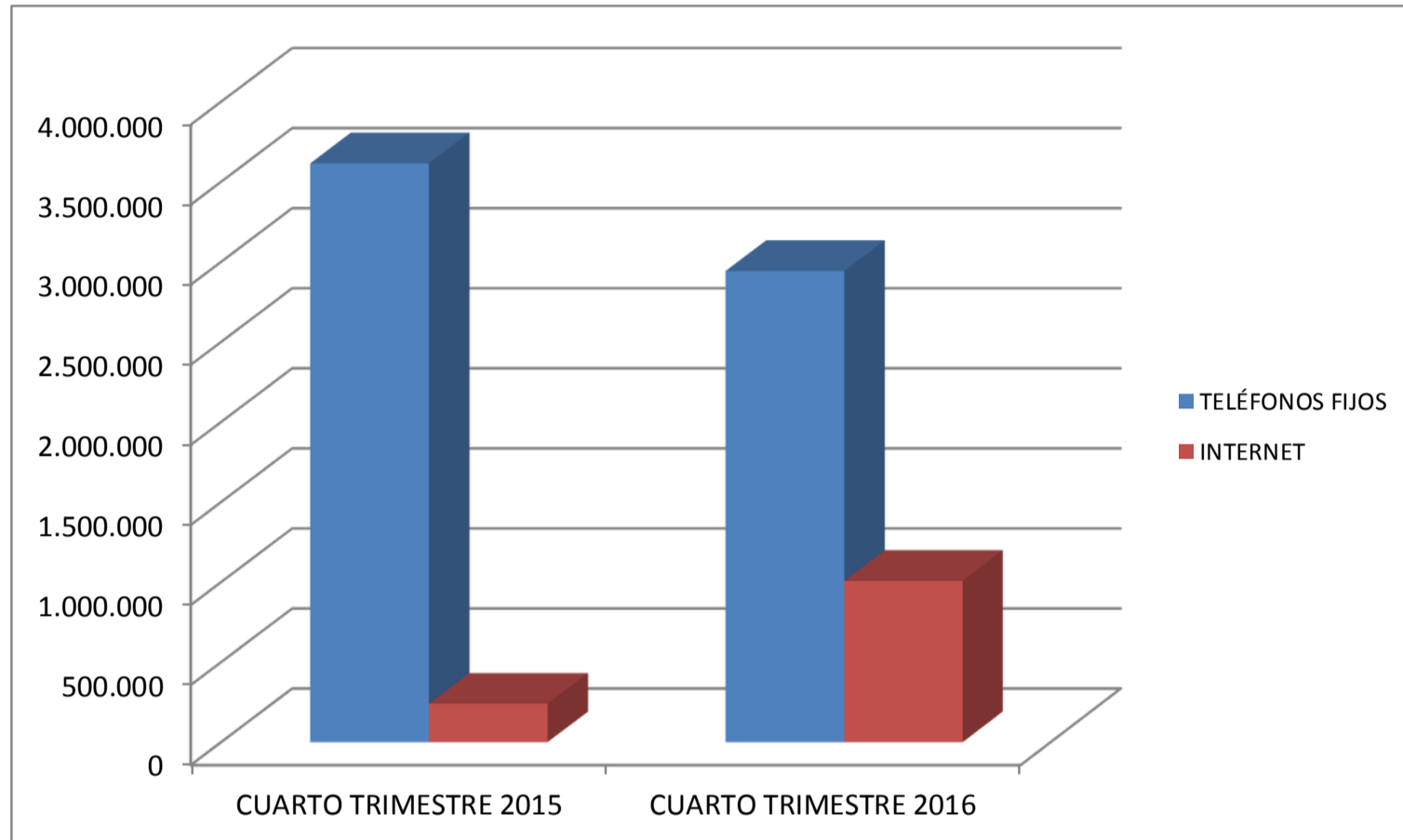


	<b>CUARTO TRIMESTRE 2015</b>	<b>CUARTO TRIMESTRE 2016</b>
<b>CELULARES</b>	1.985.930	2.292.423

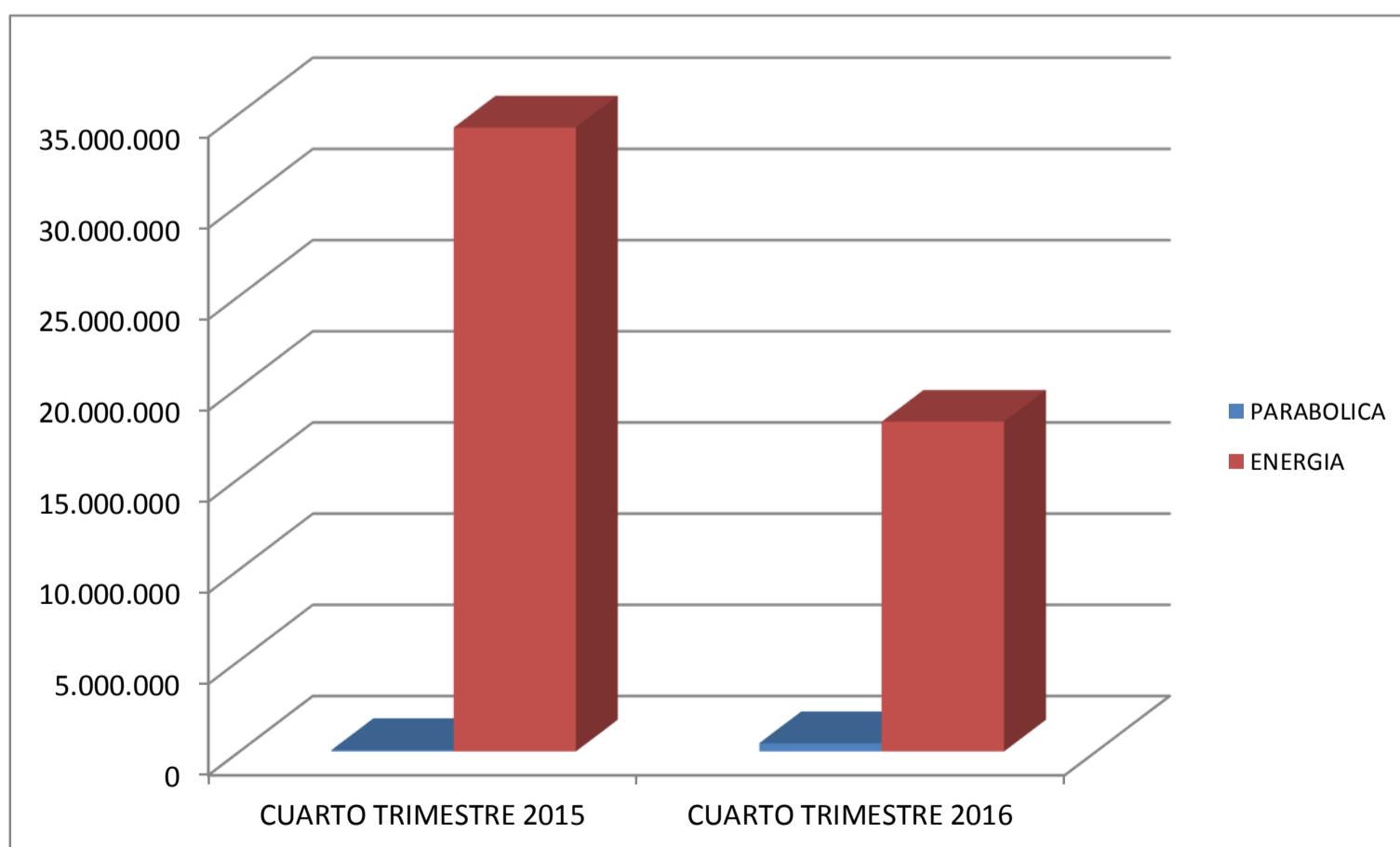


**COMPARATIVO CUARTO TRIMESTRE 2015 VS CUARTO TRIMESTRE 2016**

	<b>CUARTO TRIMESTRE 2015</b>	<b>CUARTO TRIMESTRE 2016</b>
<b>TELÉFONOS FIJOS</b>	3.614.583	2.942.602
<b>INTERNET</b>	240.000	1.008.000

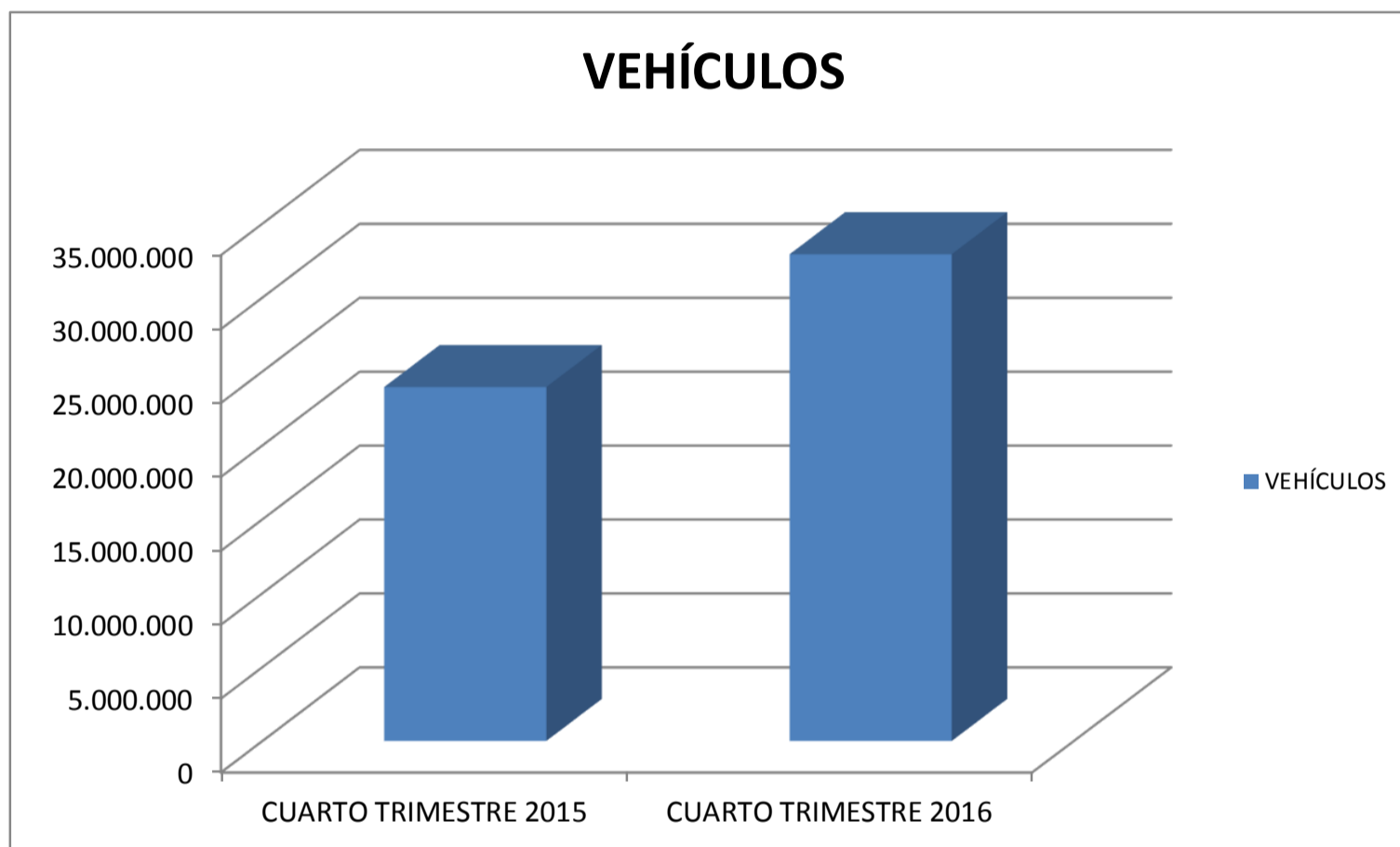


	<b>CUARTO TRIMESTRE 2015</b>	<b>CUARTO TRIMESTRE 2016</b>
<b>PARABOLICA</b>	73.300	454.118
<b>ENERGIA</b>	34.213.672	18.082.469



**COMPARATIVO CUARTO TRIMESTRE 2015 VS CUARTO TRIMESTRE 2016**

	<b>CUARTO TRIMESTRE 2015</b>	<b>CUARTO TRIMESTRE 2016</b>
<b>VEHÍCULOS</b>	23.941.184	32.923.308



	<b>CUARTO TRIMESTRE 2015</b>	<b>CUARTO TRIMESTRE 2016</b>
<b>MANTENIMIENTO DE INMUEBLES Y MEJORAS</b>	0	0

