

**CONTRALORIA GENERAL DE SANTANDER
INFORME SOBRE AUSTERIDAD Y EFICIENCIA DEL GASTO PUBLICO
IMPRESOS, PUBLICIDAD Y PUBLICACIONES**

ENTIDAD: EMPRESA DE ACUEDUCTO, ALCANTARILLADO Y ASEO DE SAN GIL ACUASAN E.I.C.E.-E.S.P.

JEFE OFICINA DE CONTROL INTERNO: CLAUDIA PATRICIA DELGADO GALAN

PERIODO INFORMAD: TERCER TRIMESTRE

1. GASTOS DE PERSONAL (G.P.)

CONCEPTO	VALOR DEL REGISTRO PRESUPUESTAL DEL MES O PERIODO INFORMADO (A)	VALOR PAGADO EN EL MES O PERIODO ANTERIOR (B)	VALOR PAGADO EN EL MES O PERIODO INFORMADO (C)	VALOR ACUMULADO PAGADO EN EL AÑO (D)	% DE VARIACION DEL VALOR PAGADO EN EL MES O PERIODO RESPECTO AL MES O PERIODO ANTERIOR (E)
1.1 NOMINA	479.588.348	518.957.714	479.588.348	1.596.987.588	-7,59%
1.2 HORAS EXTRAS, NOCTURNOS, FESTIVOS Y DOMINICALES	16.868.294	15.502.347	16.868.294	50.788.029	8,81%
TOTAL	496.456.642	534.460.061	496.456.642	1.647.775.617	-7,11%

El valor pagado en el mes o periodo anterior (B) corresponde al pago de nómina del Tercer Trimestre 2015

El valor pagado en el mes o periodo informado (C) corresponde al pago de nómina del Tercer Trimestre 2016

2. SERVICIOS PERSONALES INDIRECTOS (S.P.I.)

CONCEPTO	VALOR PAGADO EN EL MES O PERIODO ANTERIOR (F)	VALOR PAGADO EN EL MES O PERIODO INFORMADO (G)	VALOR ACUMULADO PAGADO EN EL AÑO (H)	% DE VARIACION DEL VALOR PAGADO EN EL MES O PERIODO RESPECTO AL MES O PERIODO ANTERIOR (I)
2.1.PERSONAL SUPERNUMERARIO	0	0	0	#¡DIV/0!
2.2.REMUNERACIÓN SERVICIOS TÉCNICOS	26.315.700	55.077.666	103.537.666	109,30%
2.3.HONORARIOS	78.997.766	91.566.144	230.918.144	15,91%
2.4.JORNALES		0	0	#¡DIV/0!
2.5.OTROS CONCEPTOS SERV. PERSONALES INDIRECTOS	776.678.446	544.197.588	1.300.786.718	-29,93%
2.5.1.BARRIDO	2.430.000	0	0	-100,00%
2.5.2.VIGILANCIA	25.576.666	40.129.788	107.012.768	56,90%
2.5.3.ADECUACION RELLENO	144.097.219	124.460.301	304.223.385	-13,63%
2.5.4. RECOLECCION	604.574.561	379.607.499	889.550.565	-37,21%
2.5.5. ANALISIS DE AGUA	0	0	0	#¡DIV/0!
TOTALES	881.991.912	690.841.398	1.635.242.528	-21,67%

3. TOTAL DE PERSONAL	119
3.1.PERSONAL PLANTA ADTIVO Y OPERATIVO DE PLANTA	92
3.2.PERSONAL SERVICIOS TECNICOS	11
3.3.PERSONAL SERVICIOS PROFESIONALES - OPS	15
3.4. PERSONAL SERVICIOS GENERALES	3
3.5. % de Personal contratado respecto al total de personal	24%

CLAUDIA PATRICIA DELGADO GALAN
Jefe Oficina de Control Interno



**CONTRALORIA GENERAL DE SANTANDER
INFORME SOBRE AUSTERIDAD Y EFICIENCIA DEL GASTO PUBLICO
IMPRESOS, PUBLICIDAD Y PUBLICACIONES**

ENTIDAD: EMPRESA DE ACUEDUCTO, ALCANTARILLADO Y ASEO DE SAN GIL ACUASAN E.I.C.E.-E.S.P.

JEFE OFICINA DE CONTROL INTERNO : CLAUDIA PATRICIA DELGADO GALAN

PERIODO INFORMADO: TERCER TRIMESTRE

AÑO: 2016

1. IMPRESOS, PUBLICIDAD Y PUBLICACIONES

CONCEPTO	VALOR PAGADO EN EL MES O PERIODO ANTERIOR (A)	VALOR PAGADO EN EL MES (B)	VALOR ACUMULADO PAGADO EN EL AÑO (C)	% DE VARIACION DEL VALOR PAGADO EN EL MES O PERIODO ACTUAL RESPECTO AL MES O PERIODO ANTERIOR (D)
1.1. PUBLICACIONES	5.918.720	1.044.000	5.445.400	-82,36%
1.2. FOTOCOPIAS Y/O DUPLICADOS	49.600	0	0	-100,00%
1.3. MATERIALES E IMPRESOS	11.157.115	16.236.300	29.337.320	45,52%
1.4 AVISOS PUBLICITARIOS	1.900.000	14.410.833	29.415.433	658,46%
1.5. SUSCRIPCIONES	827.650	0	0	-100,00%
1.6.ADQUISICIONES DE REVISTAS Y LIBROS	0	0	0	#¡DIV/0!
1.7. OTROS GASTOS (COTREO CERTIFI CADO)(ENVIO DE CORRESPONDENCIA)	690.700	663.500	1.042.000	-3,94%
TOTALES	20.543.785	32.354.633	65.240.153	57,49%

CLAUDIA PATRICIA DELGADO GALAN
Jefe Oficina de Control Interno



**CONTRALORIA GENERAL DE SANTANDER
INFORME SOBRE AUSTERIDAD Y EFICIENCIA DEL GASTO
ASIGNACION Y USO DE TELEFONOS CELULARES**

ENTIDAD: EMPRESA DE ACUEDUCTO, ALCANTARILLADO Y ASEO DE SAN GIL ACUASAN E.I.C.E - ESP

JEFE OFICINA DE CONTROL INTERNO : CLAUDIA PATRICIA DELGADO GALAN

PERIODO INFORMADO: TERCER TRIMESTRE

AÑO: 2016

1. ASIGNACIÓN Y USO DE TELEFONOS CELULARES

RESPONSABLE (B)	CARGO (C)	VALOR AUTORIZADO CONSUMO TRIMESTRAL (D)	VALOR CONSUMO TRIMESTRAL(E)	VALOR ACUMULADO EN EL AÑO.
DIRECTIVOS				
HECTOR ALBERTO ARDILA SANDOVAL	GERENTE	99.900,00	413.313	1.386.484
SANDRA YANETH CASTELLANOS BARBOSA	DIRECTORA ADMINISTRATIVA	44.200,00	233.700,00	543.767
MERY CECILIA RODRIGUE	TESORERIA	44.200,00	233.700,00	473.422
JOSE HUMBERTO REMOLINA	DIRECTOR TECNICA	44.200,00	233.700,00	473.429
IVAN CAMILO TRIANA PINTO	JEFE DE REDES	44.200,00	240.500,00	480.222
OLIVIERIO NAVAS RODRIGUEZ	JEFE OFICINA JURIDICA	44.200,00	233.700,00	473.422
MARCELA CALDERON GRANADOS	JEFE COMERCIALIZACION	44.200,00	233.700,00	473.422
YADDY MARGARITA VELASCO SIERRA	JEFE ALMACEN	44.200,00	233.700,00	473.422
DIANA CRISTINA BALLESTEROS BARRERA	JEFE OFICINA ASEO	44.200,00	233.700,00	473.422
Intereses de mora más el IVA de intereses		0,00	0,00	0,00
		453.500,00	2.289.713,00	5.251.012,00

CLAUDIA PATRICIA DELGADO GALAN
Jefe Oficina de Control Interno



RELACIÓN TELEFONOS CELULARES MES DE JUNIO DE 2016
(Periodo Facturado: Junio - Octubre de 2016)

LOCALIZADO	OPERADOR	No TELEFONO	VALOR CONSUMO	PERSONA RESPONSABLE
GERENTE	MOVISTAR	3165210760	413.313,00	HECTOR ALBERTO ARDILA SANDOVAL
DIRECTORA ADMINISTRATIVA	MOVISTAR	3166948314	233.700,00	SANDRA YANETH CASTELLANOS BARBOSA
TESORERIA	MOVISTAR	3164633584	233.700,00	MERY CECILIA RODRIGUE
DIRECTOR TECNICA	MOVISTAR	3168309663	233.700,00	JOSE HUMBERTO REMOLINA
JEFE DE REDES	MOVISTAR	3166911084	240.500,00	IVAN CAMILO TRIANA PINTO
JEFE OFICINA JURIDICA	MOVISTAR	3166942740	233.700,00	OLIVIERIO NAVAS RODRIGUEZ
JEFE COMERCIALIZACION	MOVISTAR	3156998185	233.700,00	MARCELA CALDERON GRANADOS
JEFE ALMACEN	MOVISTAR	3164725100	233.700,00	YADDY MARGARITA VELASCO SIERRA
JEFE OFICINA ASEO	MOVISTAR	3153128196	233.700,00	DIANA CRISTINA BALLESTEROS BARRERA
Intereses de mora más el IVA de intereses			0,00	
TOTAL CONSUMO			2.289.713,00	

RELACIÓN PLANES CELULARES

PLAN	LOCALIZADO	OPERADOR	No. TELEFONO	PERSONA RESPONSABLE
PLAN: MOVISTAR \$ 99.900	GERENTE	MOVISTAR	3165210760	HECTOR ALBERTO ARDILA SANDOVAL
PLAN: MOVISTAR \$44.200	DIRECTORA ADMINISTRATIVA	MOVISTAR	3166948314	SANDRA YANETH CASTELLANOS BARBOSA
PLAN: MOVISTAR \$ 44.200	TESORERIA	MOVISTAR	3164633584	MERY CECILIA RODRIGUE
PLAN: MOVISTAR \$ 44.200	DIRECTOR TECNICA	MOVISTAR	3168309663	JOSE HUMBERTO REMOLINA
PLAN: MOVISTAR \$ 44.200	JEFE DE REDES	MOVISTAR	3166911084	IVAN CAMILO TRIANA PINTO
PLAN: MOVISTAR \$ 44.200	JEFE OFICINA JURIDICA	MOVISTAR	3166942740	OLIVIERIO NAVAS RODRIGUEZ
PLAN: MOVISTAR \$ 44.200	JEFE COMERCIALIZACION	MOVISTAR	3156998185	MARCELA CALDERON GRANADOS
PLAN: MOVISTAR \$ 44.200	JEFE ALMACEN	MOVISTAR	3164725100	YADDY MARGARITA VELASCO SIERRA
PLAN: MOVISTAR \$ 44.200	JEFE OFICINA ASEO	MOVISTAR	3153128196	DIANA CRISTINA BALLESTEROS BARRERA

CLAUDIA PATRICIA DELGADO GALAN

Jefe de Oficina de Control Interno



**CONTRALORIA GENERAL DE SANTANDER
INFORME SOBRE AUSTERIDAD Y EFICIENCIA DEL GASTO
ASIGNACION Y USO DE TELEFONOS FIJOS**

ENTIDAD: EMPRESA DE ACUEDUCTO, ALCANTARILLADO Y ASEO DE SAN GIL, ACUASAN E.I.C.E. - E.S.P

JEFE OFICINA DE CONTROL INTERNO: CLAUDIA PATRICIA DELGADO GALAN

PERIODO INFORMADO: TERCER TRIMESTRE

AÑO: 2016

ASIGNACIÓN Y USO DE TELEFONOS FIJOS

No. DE TELEFONO (B)	DEPENDENCIA	VALOR TOTAL PAGADO EN EL MES O PERIODO ANTERIOR (D)	VALOR PAGADO EN EL MES O PERIODO INFORMADO (E)	% DE VARIACION VALOR RESPECTO DEL MES O PERIODO ANTERIOR	VALOR ACUMULADO EN EL AÑO
7237105	CONMUTADOR – RECEPCION	0	42.880,00	#¡DIV/0!	113.875
7242590	CONMUTADOR - RECEPCION	974.619	1.099.373,00	12,80%	3.262.920
7247027	GERENCIA		690.126,00	#¡DIV/0!	1.870.732
7242564	CONMUTADOR-RECEPCION		0,00	#¡DIV/0!	0,00
7244290	CONMUTADOR-RECEPCION	1.171.337	20.204,00	-98,28%	133.033
7244433	CONMUTADOR - RECEPCION	12.200	18.300,00	50,00%	54.941
7247116	CONMUTADOR-RECEPCION	52.708	87.411,00	65,84%	252.040
	OTROS CARGOS SOLUCIÓN INTEGRAN		764.351,00	#¡DIV/0!	2.537.000
INTERNET	TODAS LAS DEPENDENCIAS	240.000,00	240.000,00	0,00%	640.000
	TOTAL	2.450.864,00	2.962.645	20,88%	8.864.541

Periodo facturado: TERCER TRIMESTRE DE 2016

CLAUDIA PATRICIA DELGADO GALAN
Jefe de Control Interno



**CONTRALORIA GENERAL DE SANTANDER
INFORME SOBRE AUSTRERIDAD Y EFICIENCIA DEL GASTO PUBLICO
ASIGNACION Y USO DE VEHICULOS OFICIALES**

ENTIDAD: EMPRESA DE ACUEDUCTO, ALCANTARILLADO Y ASEO DE SAN GIL ACUASAN E.I.C.E.-E.S.P.
JEFE OFICINA DE CONTROL INTERNO: CLAUDIA PATRICIA DELGADO GALAN
PERIODO INFORMADO: TERCER TRIMESTRE

AÑO: 2016

GASTOS GENERALES (G.G.)

CONCEPTO	VALOR PAGADO EN EL MES O PERIODO ANTERIOR (A)	VALOR PAGADO EN EL MES O PERIODO INFORMADO (B)	VALOR ACUMULADO PAGADO EN EL AÑO (C)	% DE VARIACION VALOR RESPECTO DEL MES O PERIODO ANTERIOR
1. ADQUISICION DE BIENES	0	0	0	#;DIV/0!
1.1. COMPRA DE VEHICULOS	0	0	0	#;DIV/0!
2. MATERIALES Y SUMINISTROS	9.535.693	12.263.203	20.945.306	28,60%
2.1. LLANTAS REPUESTOS Y ACCESORIOS	24.000	0	208.000	-100,00%
2.2. COMBUSTIBLES Y ACEITES	9.511.693	12.263.203	20.737.306	28,93%
3. ADQUISICION DE SERVICIOS	8.577.307	592.000	1.077.000	-93,10%
3.1. MANTENIMIENTO DE VEHICULOS	8.577.307	592.000	1.077.000	-93,10%
3.2. ARRENDAMIENTOS O ALQUILER DE GARAJES Y PARQUEDEROS.		0	0	#;DIV/0!
4. SEGUROS	607.600	0	0	-100,00%
4.1. POLIZA DE SEGUROS	0	0	0	#;DIV/0!
4.2. SOAT	607.600	0	0	-100,00%
4.3. POLIZA DE DAÑOS A TERCEROS	0	0	0	#;DIV/0!
5. GASTOS DE DESPLAZAMIENTO	11.139.673	17.837.525	49.729.292	60,13%
5.1. PEAJES	0	0	0	#;DIV/0!
5.2. VIATICOS	7.595.340	12.307.525	35.744.992	62,04%
5.3. RODAMIENTO	3.544.333	5.530.000	13.984.300	56,02%
6. OTROS GASTOS.	0	0	0	#;DIV/0!
6.1. OTROS GASTOS ASOCIADOS AL PARQUE AUTOMOTOR.	0	0	0	#;DIV/0!
6.2. IMPUESTOS, DERECHOS, FORMULARIOS, LICENCIAS, PLACAS	0	0	0	#;DIV/0!
TOTAL	29.860.273	30.692.728	71.751.598	2,79%

No. DE VEHICULOS ACTIVOS CON QUE CUENTA LA ENTIDAD	1
No. DE VEHICULOS INACTIVOS CON QUE CUENTA LA ENTIDAD	0
No. DE PERSONAL ASOCIADO A LA CONDUCCION DE VEHICULOS	2
No. DE PERSONAL ASOCIADO A LA CUSTODIA DE VEHICULOS	0
No. DE PERSONAL ASOCIADO AL MANTENIMIENTO DE VEHICULOS	0

CLAUDIA PATRICIA DELGADO GALAN
Jefe Oficina de Control Interno



**CONTRALORIA GENERAL DE SANTADER
INFORME SOBRE AUSTERIDAD Y EFICIENCIA DEL GASTO PUBLICO
ADQUISICION DE INMUEBLES MEJORAS Y MANTENIMIENTO**

ENTIDAD: EMPRESA DE ACUEDUCTO, ALCANTARILLADO Y ASEO DE SAN GIL, ACUASAN E.I.C.E. - E.S.P

JEFE OFICINA DE CONTROL INTERN: CLAUDIA PATRICIA DELGADO GALAN

PERIODO INFORMADO: TERCERO TRIMESTRE

AÑO: 2016

1. MANTENIMIENTO DE INMUEBLES Y MEJORAS

CONCEPTO	VALOR PAGADO EN EL MES O PERIODO ANTERIOR (A)	VALOR PAGADO EN EL MES O PERIODO INFORMADO (B)	VALOR ACUMULADO PAGADO EN EL AÑO (C)	% DE VARIACION VALOR PAGADO EN EL MES O PERIODO RESPECTO AL MES O PERIODO ANTERIOR (D)
1. COMPRA DE INMUEBLES.	0	0	0	#¡DIV/0!
2. MANTENIMIENTO DE INMUEBLES	0	0	0	#¡DIV/0!
3. ADECUACION DE INMUEBLES	0	0	0	#¡DIV/0!
4. MEJORAS DE INMUEBLES.	49.990.109	7.935.672	7.935.672	-84%
5. OTROS.	0	0	0	#¡DIV/0!
TOTALES	49.990.109	7.935.672	7.935.672	-84%

CLAUDIA PATRICIA DELGADO GALAN
Jefe Oficina de Control Interno



CONTRALORIA GENERAL DE SANTADER
INFORME SOBRE AUSTERIDAD Y EFICIENCIA DEL GASTO PUBLICO
SERVICIOS PUBLICOS (ENERGIA, PARABOLICA)

ENTIDAD: EMPRESA DE ACUEDUCTO, ALCANTARILLADO Y ASEO DE SAN GIL ACUASAN E.I.C.E.-E.S.P.

JEFE OFICINA DE CONTROL INTERNO: CLAUDIA PATRICIA DELGADO GALAN

PERIODO INFORMADO: TERCER TRIMESTRE

AÑO: 2016

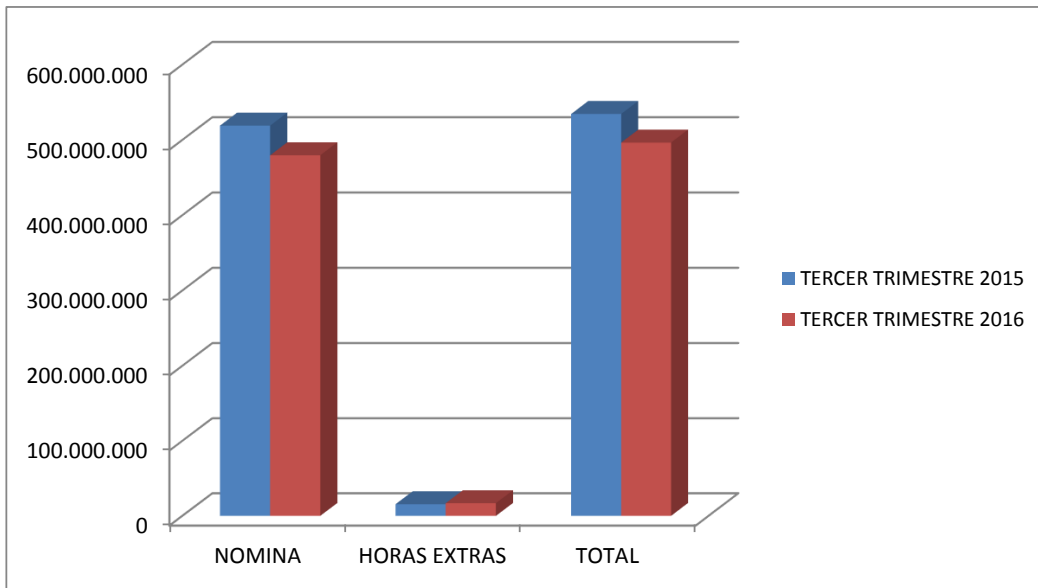
1. SERVICIOS PUBLICOS

CONCEPTO	VALOR PAGADO EN EL MES O PERIODO ANTERIOR (B)	VALOR PAGADO EN EL MES O PERIODO INFORMADO (C)	VALOR ACUMULADO PAGADO EN EL AÑO (D)	% DE VARIACION DEL VALOR PAGADO EN EL MES O PERIODO RESPECTO AL MES ANTERIOR (E)
1.1 PARABÓLICA	54.000	0	100.300	-100,00%
1.2 ENEGÍA	35.365.469	19.386.192	68.095.837	-45,18%
TOTALES	35.419.469	19.386.192	68.196.137	-45,27%

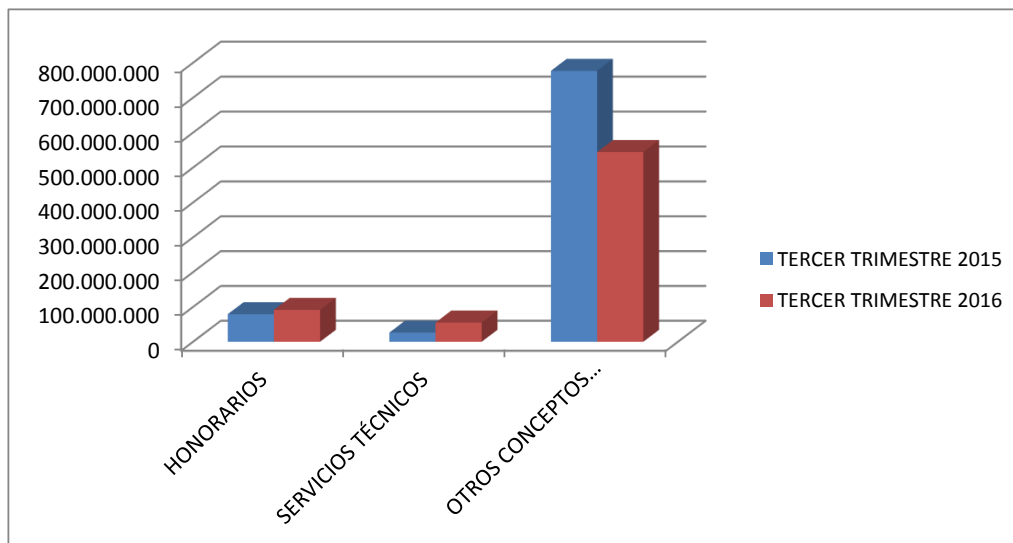
CLAUDIA PATRICIA DELGADO GALAN
Jefe de Control Interno

COMPARATIVO TERCER TRIMESTRE 2015 VS TERCER TRIMESTRE 2016

GASTOS PERSONAL	TERCER TRIMESTRE 2015	TERCER TRIMESTRE 2016
NOMINA	518.957.714	479.588.348
HORAS EXTRAS	15.502.347	16.868.294
TOTAL	534.460.061	496.456.642

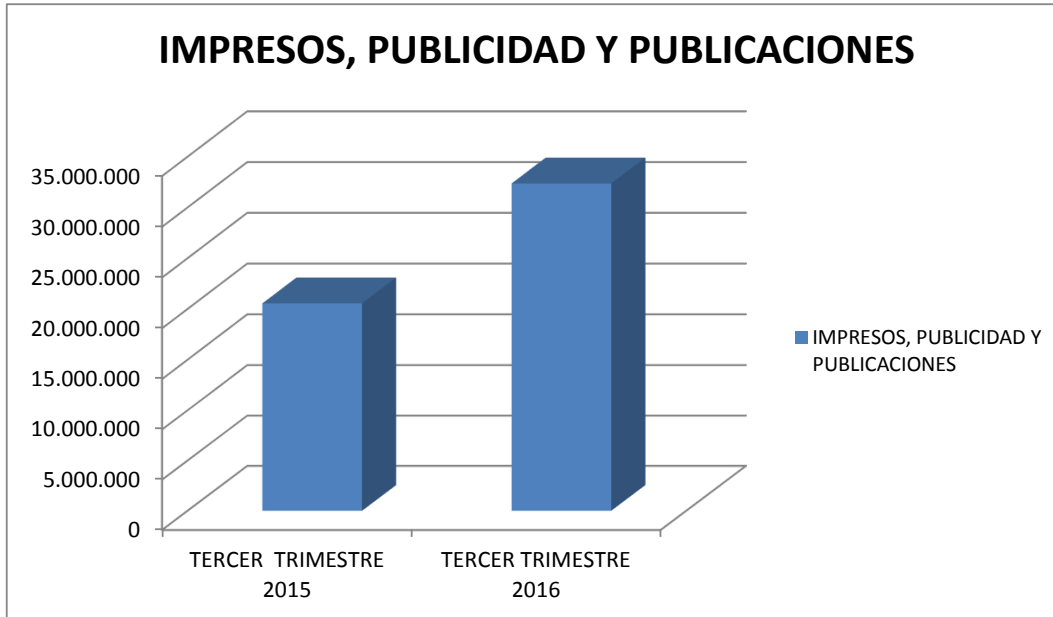


	TERCER TRIMESTRE 2015	TERCER TRIMESTRE 2016
HONORARIOS	78.997.766	91.566.144
SERVICIOS TÉCNICOS	26.315.700	55.077.666
OTROS CONCEPTOS		
SERVICIOS PERSONALES INDIRECTOS	776.678.446	544.197.588

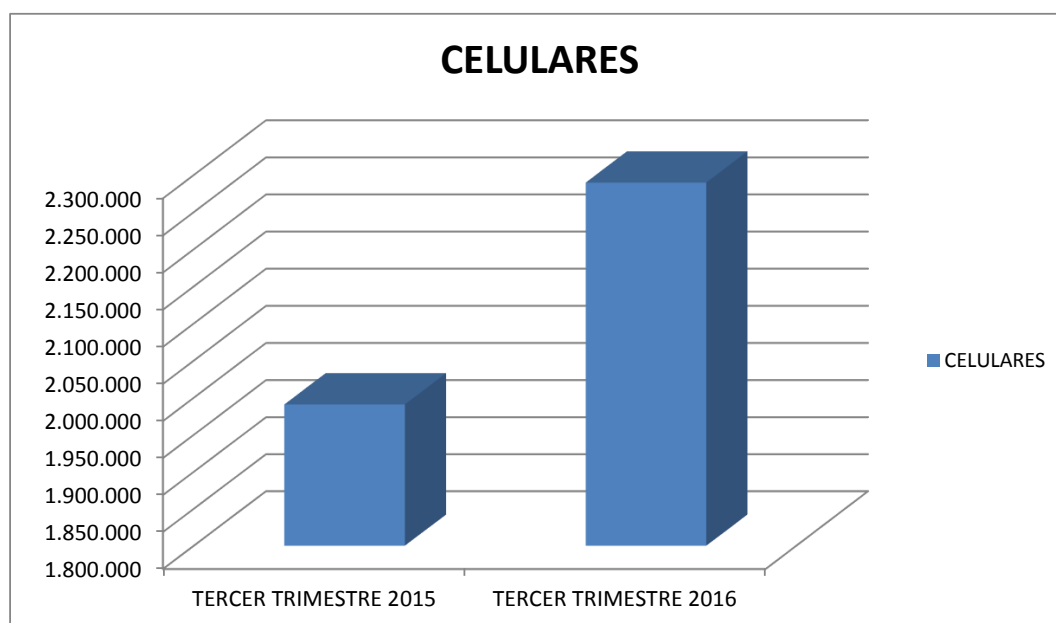


COMPARATIVO TERCER TRIMESTRE 2015 VS TERCER TRIMESTRE 2016

	TERCER TRIMESTRE 2015	TERCER TRIMESTRE 2016
IMPRESOS, PUBLICIDAD Y PUBLICACIONES	20.543.789	32.354.633

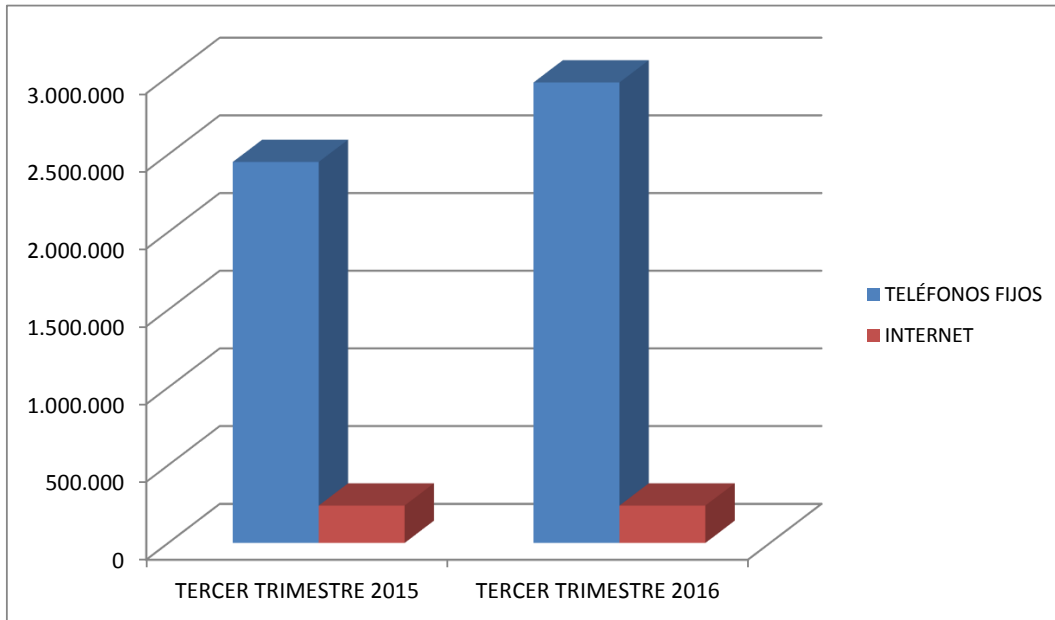


	TERCER TRIMESTRE 2015	TERCER TRIMESTRE 2016
CELULARES	1.990.846	2.289.713

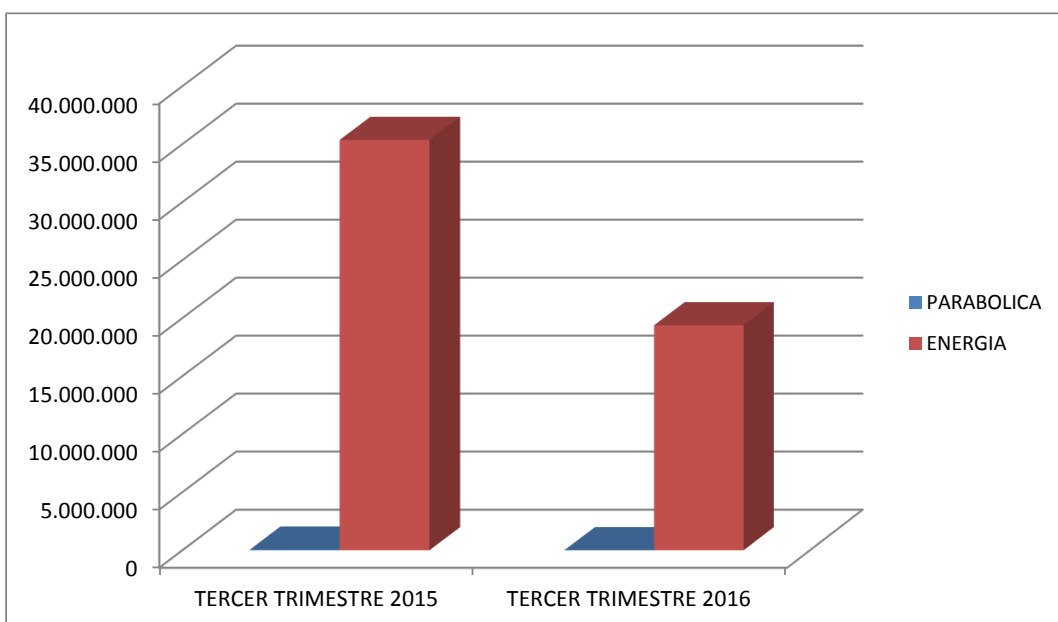


COMPARATIVO TERCER TRIMESTRE 2015 VS TERCER TRIMESTRE 2016

	TERCER TRIMESTRE 2015	TERCER TRIMESTRE 2016
TELÉFONOS FIJOS	2.450.864	2.962.645
INTERNET	240.000	240.000

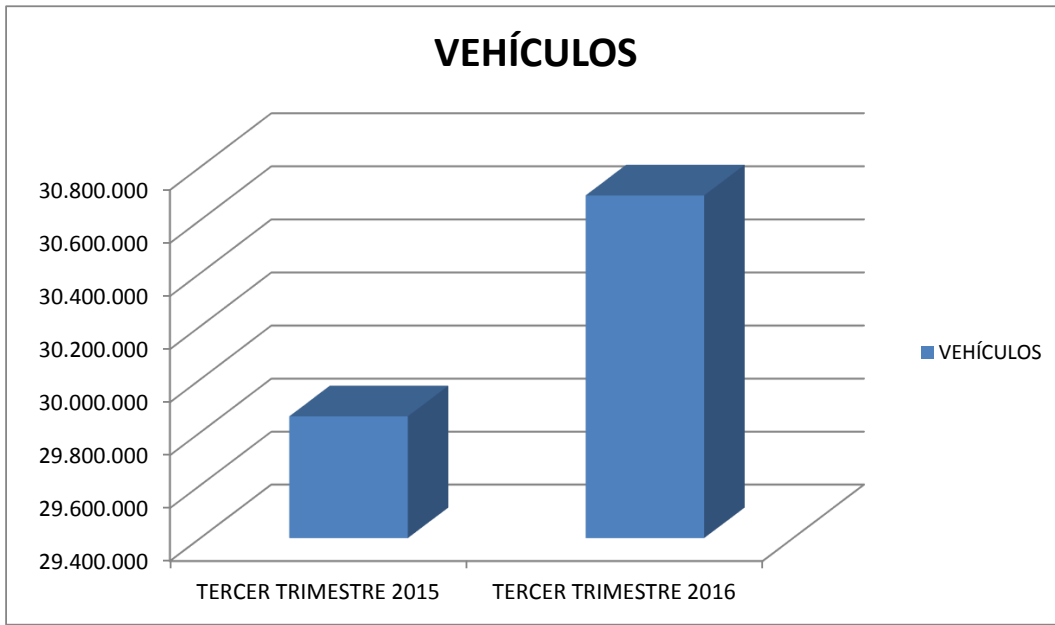


	TERCER TRIMESTRE 2015	TERCER TRIMESTRE 2016
PARABOLICA	54.000	0
ENERGIA	35.365.469	19.386.192



COMPARATIVO TERCER TRIMESTRE 2015 VS TERCER TRIMESTRE 2016

	TERCER TRIMESTRE 2015	TERCER TRIMESTRE 2016
VEHÍCULOS	29.860.273	30.692.728



	TERCER TRIMESTRE 2015	TERCER TRIMESTRE 2016
MANTENIMIENTO DE INMUEBLES Y MEJORAS	49.990.109	7.935.672

