

CONTRALORIA GENERAL DE SANTANDER
INFORME SOBRE AUSTERIDAD Y EFICIENCIA DEL GASTO PUBLICO
IMPRESOS, PUBLICIDAD Y PUBLICACIONES

ENTIDAD: EMPRESA DE ACUEDUCTO, ALCANTARILLADO Y ASEO DE SAN GIL ACUASAN E.I.C.E.-E.S.P.

JEFE OFICINA DE CONTROL INTERNO: CLAUDIA PATRICIA DELGADO GALAN

PERIODO INFORMADO: SEGUNDO TRIMESTRE

1. GASTOS DE PERSONAL (G.P.)

CONCEPTO	VALOR DEL REGISTRO PRESUPUESTAL DEL MES O PERIODO INFORMADO (A)	VALOR PAGADO EN EL MES O PERIODO ANTERIOR (B)	VALOR PAGADO EN EL MES O PERIODO INFORMADO (C)	VALOR ACUMULADO PAGADO EN EL AÑO (D)	% DE VARIACION DEL VALOR PAGADO EN EL MES O PERIODO RESPECTO AL MES O PERIODO ANTERIOR (E)
1.1 NOMINA	420.477.087	355.442.013	441.206.695	1.117.399.240	24,13%
1.2 HORAS EXTRAS, NOCTURNOS, FESTIVOS Y DOMINICALES	19.924.467	18.084.192	19.924.467	33.919.735	10,18%
TOTAL	440.401.554	373.526.205	461.131.162	1.151.318.975	23,45%

El valor pagado en el mes o periodo anterior (B) corresponde al pago de nómina del Segundo Trimestre 2015

El valor pagado en el mes o periodo informado (C) corresponde al pago de nómina del Segundo Trimestre 2016

2. SERVICIOS PERSONALES INDIRECTOS (S.P.I.)

CONCEPTO	VALOR PAGADO EN EL MES O PERIODO ANTERIOR (F)	VALOR PAGADO EN EL MES O PERIODO INFORMADO (G)	VALOR ACUMULADO PAGADO EN EL AÑO (H)	% DE VARIACION DEL VALOR PAGADO EN EL MES O PERIODO RESPECTO AL MES O PERIODO ANTERIOR (I)
2.1.PERSONAL SUPERNUMERARIO	0	0	0	#¡DIV/0!
2.2.REMUNERACIÓN SERVICIOS TÉCNICOS	19.002.000	37.770.000	48.460.000	98,77%
2.3.HONORARIOS	85.184.550	114.552.000	139.352.000	34,48%
2.4.JORNALES		0	0	#¡DIV/0!
2.5.OTROS CONCEPTOS SERV. PERSONALES INDIRECTOS	588.892.055	593.060.757	771.589.130	0,71%
2.5.1BARRIDO	47.749.500	0	0	-100,00%
2.5.2.VIGILANCIA	25.576.666	40.129.788	66.882.980	56,90%
2.5.3.ADECUACION RELLENO	172.031.381	111.394.450	194.763.084	-35,25%
2.5.4. RECOLECCION	342.298.508	441.536.519	509.943.066	28,99%
2.5.5. ANALISIS DE AGUA	1.236.000	0	0	-100,00%
TOTALES	693.078.605	745.382.757	959.401.130	7,55%

3. TOTAL DE PERSONAL	109
3.1.PERSONAL PLANTA ADTIVO Y OPERATIVO DE PLANTA	90
3.2.PERSONAL SERVICIOS TECNICOS	5
3.3.PERSONAL SERVICIOS PROFESIONALES - OPS	12
3.4. PERSONAL SERVICIOS GENERALES	2
3.5. % de Personal contratado respecto al total de personal	17%



CLAUDIA PATRICIA DELGADO GALAN
Jefe Oficina de Control Interno



**CONTRALORIA GENERAL DE SANTANDER
INFORME SOBRE AUSTERIDAD Y EFICIENCIA DEL GASTO PUBLICO
IMPRESOS, PUBLICIDAD Y PUBLICACIONES**

ENTIDAD: EMPRESA DE ACUEDUCTO, ALCANTARILLADO Y ASEO DE SAN GIL ACUASAN E.I.C.E.-E.S.P.

JEFE OFICINA DE CONTROL INTERNO : CLAUDIA PATRICIA DELGADO GALAN

PERIODO INFORMADO: SEGUNDO TRIMESTRE

AÑO: 2016

1. IMPRESOS, PUBLICIDAD Y PUBLICACIONES

CONCEPTO	VALOR PAGADO EN EL MES O PERIODO ANTERIOR (A)	VALOR PAGADO EN EL MES (B)	VALOR ACUMULADO PAGADO EN EL AÑO (C)	% DE VARIACION DEL VALOR PAGADO EN EL MES O PERIODO ACTUAL RESPECTO AL MES O PERIODO ANTERIOR (D)
1.1. PUBLICACIONES	1.212.480	4.401.400	4.401.400	263,01%
1.2. FOTOCOPIAS Y/O DUPLICADOS	45.500	0	0	-100,00%
1.3. MATERIALES E IMPRESOS	13.035.600	12.539.020	13.101.020	-3,81%
1.4 AVISOS PUBLICITARIOS	16.521.718	15.004.600	15.004.600	-9,18%
1.5. SUSCRIPCIONES	0	0	0	#¡DIV/0!
1.6.ADQUISICIONES DE REVISTAS Y LIBROS	0	0	0	#¡DIV/0!
1.7. OTROS GASTOS (COTREO CERTIFI CADO)(ENVIO DE CORRESPONDENCIA)	778.400	0	0	-100,00%
TOTALES	31.593.698	31.945.020	32.507.020	1,11%

CLAUDIA PATRICIA DELGADO GALAN
Jefe Oficina de Control Interno



**CONTRALORIA GENERAL DE SANTANDER
INFORME SOBRE AUSTERIDAD Y EFICIENCIA DEL GASTO
ASIGNACION Y USO DE TELEFONOS CELULARES**

ENTIDAD: EMPRESA DE ACUEDUCTO, ALCANTARILLADO Y ASEO DE SAN GIL ACUASAN E.I.C.E - ESP

JEFE OFICINA DE CONTROL INTERNO : CLAUDIA PATRICIA DELGADO GALAN

PERIODO INFORMADO: SEGUNDO TRIMESTRE

AÑO: 2016

1. ASIGNACIÓN Y USO DE TELEFONOS CELULARES

RESPONSABLE (B)	CARGO (C)	VALOR AUTORIZADO CONSUMO TRIMESTRAL (D)	VALOR CONSUMO TRIMESTRAL(E)	VALOR ACUMULADO EN EL AÑO.
DIRECTIVOS				
HECTOR ALBERTO ARDILA SANDOVAL	GERENTE	99.900,00	479.313	973.171
SANDRA YANETH CASTELLANOS BARBOSA	DIRECTORA ADMINISTRATIVA	44.200,00	88.400,00	310.067
MERY CECILIA RODRIGUE	TESORERIA	44.200,00	88.400,00	239.722
JOSE HUMBERTO REMOLINA	DIRECTOR TECNICA	44.200,00	88.407,00	239.729
IVAN CAMILO TRIANA PINTO	JEFE DE REDES	44.200,00	88.400,00	239.722
OLIVIERIO NAVAS RODRIGUEZ	JEFE OFICINA JURIDICA	44.200,00	88.400,00	239.722
MARCELA CALDERON GRANADOS	JEFE COMERCIALIZACION	44.200,00	88.400,00	239.722
YADDY MARGARITA VELASCO SIERRA	JEFE ALMACEN	44.200,00	88.400,00	239.722
DIANA CRISTINA BALLESTEROS BARRERA	JEFE OFICINA ASEO	44.200,00	88.400,00	239.722
Intereses de mora más el IVA de intereses		0,00	0,00	0,00
		453.500,00	1.186.520,00	2.961.299,00

D:4464243102

D: 4604721561/ D: 4600028293

CLAUDIA PATRICIA DELGADO GALAN
Jefe Oficina de Control Interno



RELACIÓN TELEFONOS CELULARES MES DE JUNIO DE 2016
(Periodo Facturado: JUNIO de 2016)

LOCALIZADO	OPERADOR	No TELEFONO	VALOR CONSUMO	PERSONA RESPONSABLE
GERENTE	MOVISTAR	3165210760	479.313	HECTOR ALBERTO ARDILA SANDOVAL
DIRECTORA ADMINISTRATIVA	MOVISTAR	3166948314	88.400,00	SANDRA YANETH CASTELLANOS BARBOSA
TESORERIA	MOVISTAR	3164633584	88.400,00	MERY CECILIA RODRIGUE
DIRECTOR TECNICA	MOVISTAR	3168309663	88.407,00	JOSE HUMBERTO REMOLINA
JEFE DE REDES	MOVISTAR	3166911084	88.400,00	IVAN CAMILO TRIANA PINTO
JEFE OFICINA JURIDICA	MOVISTAR	3166942740	88.400,00	OLIVIERIO NAVAS RODRIGUEZ
JEFE COMERCIALIZACION	MOVISTAR	3156998185	88.400,00	MARCELA CALDERON GRANADOS
JEFE ALMACEN	MOVISTAR	3164725100	88.400,00	YADDY MARGARITA VELASCO SIERRA
JEFE OFICINA ASEO	MOVISTAR	3153128196	88.400,00	DIANA CRISTINA BALLESTEROS BARRERA
Intereses de mora más el IVA de intereses			0,00	
TOTAL CONSUMO			1.186.520,00	

RELACIÓN PLANES CELULARES

PLAN	LOCALIZADO	OPERADOR	No. TELEFONO	PERSONA RESPONSABLE
PLAN: MOVISTAR \$ 99.900	GERENTE	MOVISTAR	3165210760	HECTOR ALBERTO ARDILA SANDOVAL
PLAN: MOVISTAR \$44.200	DIRECTORA ADMINISTRATIVA	MOVISTAR	3166948314	SANDRA YANETH CASTELLANOS BARBOSA
PLAN: MOVISTAR \$ 44.200	TESORERIA	MOVISTAR	3164633584	MERY CECILIA RODRIGUE
PLAN: MOVISTAR \$ 44.200	DIRECTOR TECNICA	MOVISTAR	3168309663	JOSE HUMBERTO REMOLINA
PLAN: MOVISTAR \$ 44.200	JEFE DE REDES	MOVISTAR	3166911084	IVAN CAMILO TRIANA PINTO
PLAN: MOVISTAR \$ 44.200	JEFE OFICINA JURIDICA	MOVISTAR	3166942740	OLIVIERIO NAVAS RODRIGUEZ
PLAN: MOVISTAR \$ 44.200	JEFE COMERCIALIZACION	MOVISTAR	3156998185	MARCELA CALDERON GRANADOS
PLAN: MOVISTAR \$ 44.200	JEFE ALMACEN	MOVISTAR	3164725100	YADDY MARGARITA VELASCO SIERRA
PLAN: MOVISTAR \$ 44.200	JEFE OFICINA ASEO	MOVISTAR	3153128196	DIANA CRISTINA BALLESTEROS BARRERA

CLAUDIA PATRICIA DELGADO GALAN
Jefe de Oficina de Control Interno

CONTRALORIA GENERAL DE SANTANDER
INFORME SOBRE AUSTERIDAD Y EFICIENCIA DEL GASTO
ASIGNACION Y USO DE TELEFONOS FIJOS

ENTIDAD: EMPRESA DE ACUEDUCTO, ALCANTARILLADO Y ASEO DE SAN GIL, ACUASAN E.I.C.E. - E.S.P

JEFE OFICINA DE CONTROL INTERNO: CLAUDIA PATRICIA DELGADO GALAN

PERIODO INFORMADO: SEGUNDO TRIMESTRE

AÑO: 2016

ASIGNACIÓN Y USO DE TELEFONOS FIJOS

No. DE TELEFONO (B)	DEPENDENCIA	VALOR TOTAL PAGADO EN EL MES O PERIODO ANTERIOR (D)	VALOR PAGADO EN EL MES O PERIODO INFORMADO (E)	% DE VARIACION VALOR RESPECTO DEL MES O PERIODO ANTERIOR	VALOR ACUMULADO EN EL AÑO
7237105	CONMUTADOR – RECEPCION	0	34.938	#¡DIV/0!	70.995
7242590	CONMUTADOR - RECEPCION(SOLUCION INTEGRAL)	974.619	733.393	-24,75%	2.163.547
7247027	GERENCIA	0	581.289,00	#¡DIV/0!	1.180.606
7242564	CONMUTADOR-RECEPCION	0	0	#¡DIV/0!	0,00
7244290	CONMUTADOR-RECEPCION	1.708.843	50.740	-97,03%	112.829
7244433	CONMUTADOR - RECEPCION	18.305	18.341	0,20%	36.641
7247116	CONMUTADOR-RECEPCION	79.084	82.405	4,20%	164.629
	OTROS CARGOS	0	884.082	#¡DIV/0!	1.772.649
INTERNET	TODAS LAS DEPENDENCIAS	80.000,00	240.000	200,00%	400.000
	TOTAL	2.860.851,00	2.625.188	-8,24%	5.901.896

Periodo facturado: SEGUNDO TRIMESTRE DE 2016



CLAUDIA PATRICIA DELGADO GALAN
Jefe de Control Interno



**CONTRALORIA GENERAL DE SANTANDER
INFORME SOBRE AUSTERIDAD Y EFICIENCIA DEL GASTO PUBLICO
ASIGNACION Y USO DE VEHICULOS OFICIALES**

ENTIDAD: EMPRESA DE ACUEDUCTO, ALCANTARILLADO Y ASEO DE SAN GIL ACUASAN E.I.C.E.-E.S.P.
JEFE OFICINA DE CONTROL INTERNO: CLAUDIA PATRICIA DELGADO GALAN
PERIODO INFORMADO: SEGUNDO TRIMESTRE

AÑO: 2016

GASTOS GENERALES (G.G.)

CONCEPTO	VALOR PAGADO EN EL MES O PERIODO ANTERIOR (A)	VALOR PAGADO EN EL MES O PERIODO INFORMADO (B)	VALOR ACUMULADO PAGADO EN EL AÑO (C)	% DE VARIACION VALOR RESPECTO DEL MES O PERIODO ANTERIOR
1. ADQUISICION DE BIENES	0	0	0	#;DIV/0!
1.1. COMPRA DE VEHICULOS	0	0	0	#;DIV/0!
2. MATERIALES Y SUMINISTROS	10.226.705	8.560.103	8.682.103	-16,30%
2.1. LLANTAS REPUESTOS Y ACCESORIOS	163.999	196.000	208.000	19,51%
2.2. COMBUSTIBLES Y ACEITES	10.062.706	8.364.103	8.474.103	-16,88%
3. ADQUISICION DE SERVICIOS	118.000	370.000	485.000	213,56%
3.1. MANTENIMIENTO DE VEHICULOS	118.000	370.000	485.000	213,56%
3.2. ARRENDAMIENTOS O ALQUILER DE GARAJES Y PARQUEDEROS.	0	0	0	#;DIV/0!
4. SEGUROS	581.000	0	0	-100,00%
4.1. POLIZA DE SEGUROS	0	0	0	#;DIV/0!
4.2. SOAT	581.000	0	0	-100,00%
4.3. POLIZA DE DAÑOS A TERCEROS	0	0	0	#;DIV/0!
5. GASTOS DE DESPLAZAMIENTO	4.793.340	22.503.907	31.891.767	369,48%
5.1. PEAJES	2.494.340	0	0	-100,00%
5.2. VIATICOS	1.129.000	17.043.907	23.437.467	1409,65%
5.3. RODAMIENTO	1.170.000	5.460.000	8.454.300	366,67%
6. OTROS GASTOS.	0	0	0	#;DIV/0!
6.1. OTROS GASTOS ASOCIADOS AL PARQUE AUTOMOTOR.	0	0	0	#;DIV/0!
6.2. IMPUESTOS, DERECHOS, FORMULARIOS, LICENCIAS, PLACAS	0	0	0	#;DIV/0!
TOTAL	15.719.045	31.434.010	41.058.870	99,97%

No. DE VEHICULOS ACTIVOS CON QUE CUENTA LA ENTIDAD	1
No. DE VEHICULOS INACTIVOS CON QUE CUENTA LA ENTIDAD	0
No. DE PERSONAL ASOCIADO A LA CONDUCCION DE VEHICULOS	1
No. DE PERSONAL ASOCIADO A LA CUSTODIA DE VEHICULOS	0
No. DE PERSONAL ASOCIADO AL MANTENIMIENTO DE VEHICULOS	0


CLAUDIA PATRICIA DELGADO GALAN
 Jefe Oficina de Control Interno



CONTRALORIA GENERAL DE SANTADER
INFORME SOBRE AUSTERIDAD Y EFICIENCIA DEL GASTO PUBLICO
ADQUISICION DE INMUEBLES MEJORAS Y MANTENIMIENTO

ENTIDAD: EMPRESA DE ACUEDUCTO, ALCANTARILLADO Y ASEO DE SAN GIL, ACUASAN E.I.C.E. - E.S.P

JEFE OFICINA DE CONTROL INTERN: CLAUDIA PATRICIA DELGADO GALAN

PERIODO INFORMADO: SEGUNDO TRIMESTRE

AÑO: 2016

1. MANTENIMIENTO DE INMUEBLES Y MEJORAS

CONCEPTO	VALOR PAGADO EN EL MES O PERIODO ANTERIOR (A)	VALOR PAGADO EN EL MES O PERIODOINFORMAD O (B)	VALOR ACUMULADO PAGADO EN EL AÑO (C)	% DE VARIACION VALOR PAGADO EN EL MES O PERIODO RESPECTO AL MES O PERIODO ANTERIOR (D)
1. COMPRA DE INMUEBLES.	0	0	0	#¡DIV/0!
2. MANTENIMIENTO DE INMUEBLES	0	0	0	#¡DIV/0!
3. ADECUACION DE INMUEBLES	0	0	0	#¡DIV/0!
4. MEJORAS DE INMUEBLES.	0	0	0	#¡DIV/0!
5. OTROS.	0	0	0	#¡DIV/0!
TOTALES	0	0	0	#¡DIV/0!

CLAUDIA PATRICIA DELGADO GALAN
Jefe Oficina de Control Interno



**CONTRALORIA GENERAL DE SANTADER
INFORME SOBRE AUSTERIDAD Y EFICIENCIA DEL GASTO PUBLICO
SERVICIOS PUBLICOS (ENERGIA, PARABOLICA)**

ENTIDAD: EMPRESA DE ACUEDUCTO, ALCANTARILLADO Y ASEO DE SAN GIL ACUASAN E.I.C.E.-E.S.P.

JEFE OFICINA DE CONTROL INTERNO: CLAUDIA PATRICIA DELGADO GALAN

PERIODO INFORMADO: SEGUNDO TRIMESTRE

AÑO: 2016

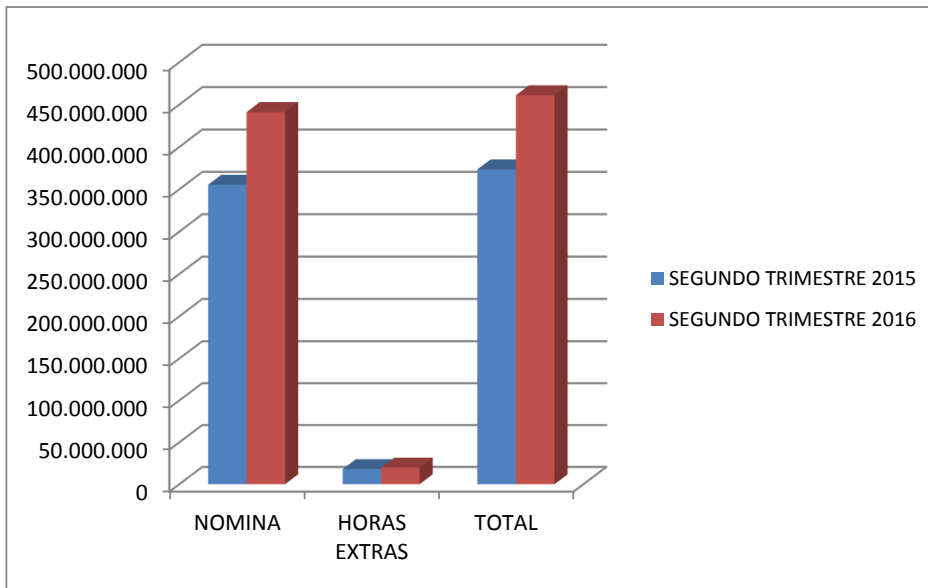
1. SERVICIOS PUBLICOS

CONCEPTO	CONSUMO DEL MES INFORMADO (A)	VALOR PAGADO EN EL MES O PERIODO ANTERIOR (B)	VALOR PAGADO EN EL MES O PERIODO INFORMADO (C)	VALOR ACUMULADO PAGADO EN EL AÑO (D)	% DE VARIACION DEL VALOR PAGADO EN EL MES O PERIODO RESPECTO AL MES ANTERIOR (E)
1.1 PARABÓLICA		36.000	80.500	100.300	123,61%
1.2 ENEGÍA	80628 KW	30.367.502	22.686.940	48.709.645	-25,29%
TOTALES		30.403.502	22.767.440	48.809.945	-25,12%

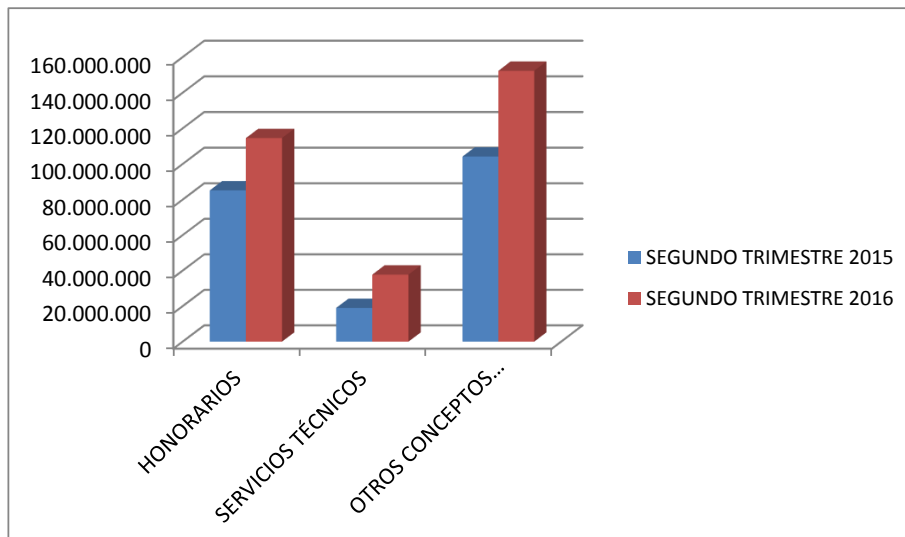
CLAUDIA PATRICIA DELGADO GALAN
Jefe de Control Interno

COMPARATIVO SEGUNDO TRIMESTRE 2015 VS SEGUNDO TRIMESTRE 2016

GASTOS PERSONAL	SEGUNDO TRIMESTRE 2015	SEGUNDO TRIMESTRE 2016
NOMINA	355.442.013	441.206.695
HORAS EXTRAS	18.084.192	19.924.467
TOTAL	373.526.205	461.131.162



	SEGUNDO TRIMESTRE 2015	SEGUNDO TRIMESTRE 2016
HONORARIOS	85.184.550	114.552.000
SERVICIOS TÉCNICOS	19.002.000	37.770.000
OTROS CONCEPTOS SERVICIOS PERSONALES	104.186.550	152.322.000

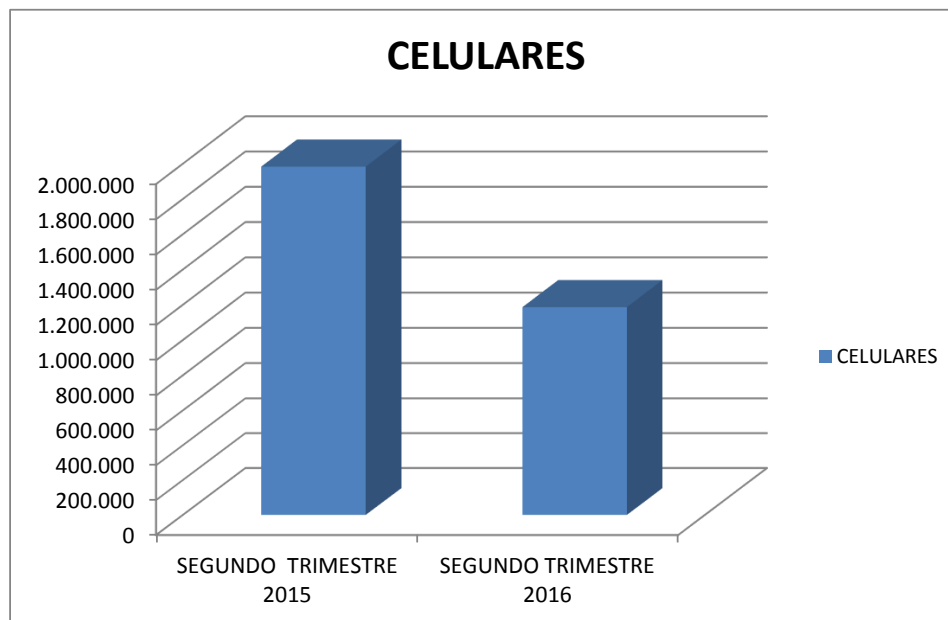


COMPARATIVO SEGUNDO TRIMESTRE 2015 VS SEGUNDO TRIMESTRE 2016

	SEGUNDO TRIMESTRE 2015	SEGUNDO TRIMESTRE 2016
IMPRESOS, PUBLICIDAD Y PUBLICACIONES	31.593.698	31.945.020

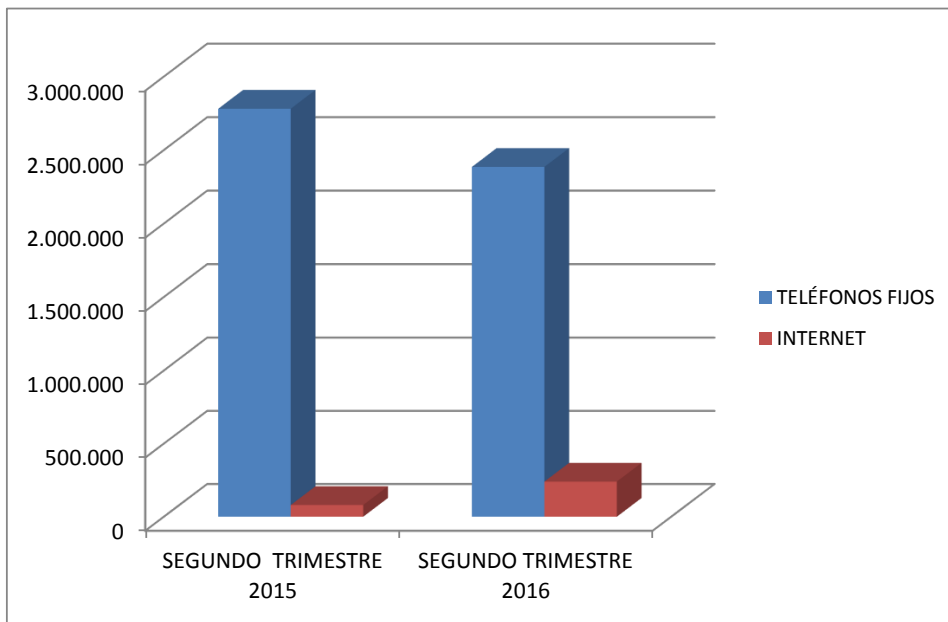


	SEGUNDO TRIMESTRE 2015	SEGUNDO TRIMESTRE 2016	
CELULARES	1.983.435	1.186.520	-0,6716409

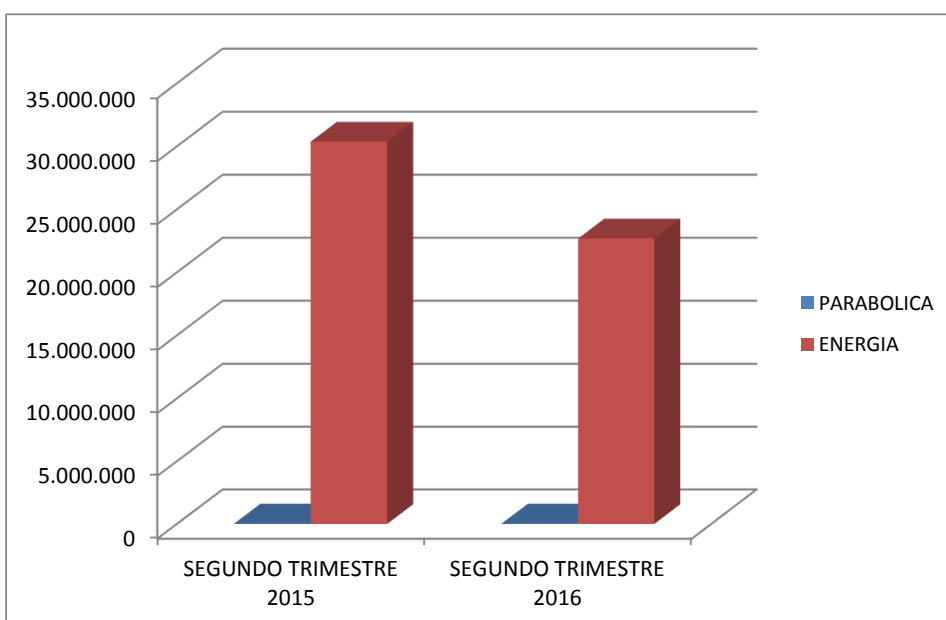


COMPARATIVO SEGUNDO TRIMESTRE 2015 VS SEGUNDO TRIMESTRE 2016

	SEGUNDO TRIMESTRE 2015	SEGUNDO TRIMESTRE 2016
TELÉFONOS FIJOS	2.780.851	2.385.188
INTERNET	80.000	240.000



	SEGUNDO TRIMESTRE 2015	SEGUNDO TRIMESTRE 2016
PARABOLICA	36.000	39.600
ENERGIA	30.367.502	22.686.940



COMPARATIVO SEGUNDO TRIMESTRE 2015 VS SEGUNDO TRIMESTRE 2016

	SEGUNDO TRIMESTRE 2015	SEGUNDO TRIMESTRE 2016
VEHÍCULOS	15.719.045	31.258.510

