



**INFORME SOBRE AUSTRERIDAD Y EFICIENCIA DEL GASTO PUBLICO  
GASTOS DE PERSONAL DIRECTOS E INDIRECTOS**

**ENTIDAD:** EMPRESA DE ACUEDUCTO, ALCANTARILLADO Y ASEO DE SAN GIL ACUASAN E.I.C.E.-E.S.P.

**JEFE OFICINA DE CONTROL INTERNO :** CLAUDIA PATRICIA DELGADO GALAN

**PERIODO INFORMADO:** TERCER TRIMESTRE

**AÑO:** 2017

**1.1. GASTOS DE PERSONAL (G.P.)**

CONCEPTO	VALOR DEL REGISTRO PRESUPUESTAL DEL MES O PERIODO INFORMADO (A)	VALOR PAGADO EN EL MES O PERIODO ANTERIOR (B)	VALOR PAGADO EN EL MES O PERIODO INFORMADO (C)	VALOR ACUMULADO PAGADO EN EL AÑO (D)	% DE VARIACION DEL VALOR PAGADO EN EL MES O PERIODO RESPECTO AL MES O PERIODO ANTERIOR (E)
1.1 NOMINA	561,929,266.50	479,588,348.00	564,413,975.50	1,749,953,961.25	17.69%
1.2 HORAS EXTRAS, NOCTURNOS, FESTIVOS Y DOMINICALES	34,596,959.00	16,868,294.00	34,596,959.00	83,969,318.00	105.10%
<b>TOTAL</b>	<b>596,526,225.50</b>	<b>496,456,642.00</b>	<b>599,010,934.50</b>	<b>1,833,923,279.25</b>	<b>20.66%</b>

El valor pagado en el mes o periodo anterior (B) corresponde al pago del Tercer Trimestre del año 2016

El valor pagado en el mes o periodo informado (C) corresponde al pago del Tercer Trimestre del año 2017

**1.2. SERVICIOS PERSONALES INDIRECTOS (S.P.I.)**

CONCEPTO	VALOR PAGADO EN EL MES O PERIODO ANTERIOR (F)	VALOR PAGADO EN EL MES O PERIODO INFORMADO (G)	VALOR ACUMULADO PAGADO EN EL AÑO (H)	% DE VARIACION DEL VALOR PAGADO EN EL MES O PERIODO RESPECTO AL MES O PERIODO ANTERIOR (I)
2.1.PERSONAL SUPERNUMERARIO	0.00	0.00	0.00	#¡DIV/0!
2.2.REMUNERACIÓN SERVICIOS TECNICOS	55,077,666.00	58,252,333.00	155,702,333.00	5.76%
2.3.HONORARIOS	91,566,144.00	65,952,150.50	188,673,621.00	-27.97%
2.4.JORNALES	0.00	0.00	0.00	#¡DIV/0!
<b>2.5.OTROS CONCEPTOS SERV. PERSONALES INDIRECTOS</b>	<b>544,197,588.00</b>	<b>593,702,790.00</b>	<b>1,757,649,468.00</b>	<b>9.10%</b>
2.5.1BARRIDO	0.00	0.00	0.00	#¡DIV/0!
2.5.2.VIGILANCIA	40,129,788.00	30,640,000.00	105,480,000.00	-23.65%
2.5.3.ADECUACION RELLENO	124,460,301.00	116,478,434.00	391,068,804.00	-6.41%
2.5.4. RECOLECCION	379,607,499.00	446,584,356.00	1,261,100,664.00	17.64%
<b>TOTALES</b>	<b>690,841,398.00</b>	<b>717,907,273.50</b>	<b>2,102,025,422.00</b>	<b>3.92%</b>

<b>3. TOTAL DE PERSONAL</b>	<b>126</b>
3.1.PERSONAL PLANTA ADTIVO Y OPERATIVO DE PLANTA	91
3.2.PERSONAL SERVICIOS TECNICOS	15
3.3.PERSONAL SERVICIOS PROFESIONALES - OPS	13
3.4. PERSONAL SERVICIOS GENERALES	7
3.5. % de Personal contratado respecto al total de personal	28%

**CLAUDIA PATRICIA DELGADO GALAN**  
Jefe Oficina de Control Interno



**INFORME SOBRE AUSTERIDAD Y EFICIENCIA DEL GASTO PUBLICO  
IMPRESOS, PUBLICIDAD Y PUBLICACIONES**

**ENTIDAD:** EMPRESA DE ACUEDUCTO, ALCANTARILLADO Y ASEO DE SAN GIL ACUASAN E.I.C.E.-E.S.P.

**JEFE OFICINA DE CONTROL INTERNO :** CLAUDIA PATRICIA DELGADO GALAN

**PERIODO INFORMADO:** TERCER TRIMESTRE

**AÑO:** 2017

**2. IMPRESOS, PUBLICIDAD Y PUBLICACIONES**

CONCEPTO	VALOR PAGADO EN EL MES O PERIODO ANTERIOR (A)	VALOR PAGADO EN EL MES O PERIODO INFORMADO (B)	VALOR ACUMULADO PAGADO EN EL AÑO (C)	% DE VARIACION DEL VALOR PAGADO EN EL MES O PERIODO ACTUAL RESPECTO AL MES O PERIODO ANTERIOR (D)
1.1. PUBLICACIONES	1,044,000.00	2,284,800.00	3,189,600.00	118.85%
1.2. FOTOCOPIAS Y/O DUPLICADOS	0.00	59,450.00	263,400.00	100.00%
1.3. MATERIALES E IMPRESOS	16,236,300.00	19,521,314.00	34,786,087.00	20.23%
1.4. AVISOS PUBLICITARIOS	14,410,833.00	25,142,400.00	50,242,400.00	74.47%
1.5. SUSCRIPCIONES	0.00	0.00	0.00	0.00%
1.6. ADQUISICIONES DE REVISTAS Y LIBROS	0.00	0.00	0.00	0.00%
1.7. OTROS GASTOS (COTREO CERTIFICADO)(ENVIO DE CORRESPONDENCIA)	663,500.00	4,000.00	318,200.00	-99.40%
<b>TOTALES</b>	<b>32,354,633.00</b>	<b>47,011,964.00</b>	<b>88,799,687.00</b>	<b>45.30%</b>

**CLAUDIA PATRICIA DELGADO GALAN**  
Jefe Oficina de Control Interno



**INFORME SOBRE AUSTERIDAD Y EFICIENCIA DEL GASTO PUBLICO  
ASIGNACION Y USO DE TELEFONOS CELULARES**

**ENTIDAD: EMPRESA DE ACUEDUCTO, ALCANTARILLADO Y ASEO DE SAN GIL ACUAAN E.I.C.E - ESP**  
**JEFE OFICINA DE CONTROL INTERNO : CLAUDIA PATRICIA DELGADO GALAN**  
**PERIODO INFORMADO: TERCER TRIMESTRE**

**AÑO: 2017**

**3. ASIGNACIÓN Y USO DE TELEFONOS CELULARES**

RESPONSABLE (B)	CARGO (C)	VALOR AUTORIZADO CONSUMO MENSUAL (D)	VALOR CONSUMO MENSUAL (E)	VALOR ACUMULADO EN EL AÑO.
<b>DIRECTIVOS</b>				
HECTOR ALBERTO ARDILA SANDOVAL	GERENTE	255,000.00	169,410.41	904,225.26
SANDRA YANETH CASTELLANOS BARBOSA	DIRECTORA ADMINISTRATIVA	168,690.00	0.00	473,917.64
MERY CECILIA RODRIGUE	TESORERIA	168,690.00	112,458.90	553,759.46
JOSE HUMBERTO REMOLINA	DIRECTOR TECNICA	168,690.00	117,912.81	566,572.94
IVAN CAMILO TRIANA PINTO	JEFE DE REDES	168,690.00	112,458.90	553,166.84
OLIVIERIO NAVAS RODRIGUEZ	JEFE OFICINA JURIDICA	168,690.00	112,458.90	553,166.84
MARCELA CALDERON GRANADOS	JEFE COMERCIALIZACION	168,690.00	0.00	582,895.88
YADDY MARGARITA VELASCO SIERRA	JEFE ALMACEN	168,690.00	113,644.14	607,200.14
DIANA CRISTINA BALLESTEROS BARRERA	JEFE OFICINA ASEO	168,690.00	112,458.90	603,166.84
ANNY JOHANA BAEZ ARDILA	SECRETARIA DE GERENCIA	168,690.00	112,459.07	363,483.40
DIANA MARCELA BALLESTEROS URIBE	CONTADORA	168,690.00	112,458.90	370,344.77
<b>Intereses de mora más el IVA de intereses</b>		0.00	0.00	7,695.78
<b>Compra de SIM</b>		0.00	0.00	6,000.00
<b>Descuento</b>		0.00	0.00	-219,875.00
		<b>1,941,900.00</b>	<b>1,075,720.93</b>	<b>5,925,720.79</b>

**CLAUDIA PATRICIA DELGADO GALAN**  
 Jefe Oficina de Control Interno

**RELACIÓN TELEFONOS CELULARES TERCER TRIMESTRE DE 2017  
INFORME SOBRE AUSTERIDAD Y EFICIENCIA DEL GASTO PUBLICO**

<b>LOCALIZADO</b>	<b>OPERADOR</b>	<b>No TELEFONO</b>	<b>VALOR CONSUMO</b>	<b>PERSONA RESPONSABLE</b>
GERENTE	CLARO	3165210760	169,410.41	HECTOR ALBERTO ARDILA SANDOVAL
DIRECTORA ADMINISTRATIVA	CLARO	3166948314	0.00	SANDRA YANETH CASTELLANOS BARBOSA
TESORERIA	CLARO	3164633584	112,458.90	MERY CECILIA RODRIGUE
DIRECTOR TECNICA	CLARO	3168309663	117,912.81	JOSE HUMBERTO REMOLINA
JEFE DE REDES	CLARO	3166911084	112,458.90	IVAN CAMILO TRIANA PINTO
JEFE OFICINA JURIDICA	CLARO	3166942740	112,458.90	OLIVIERIO NAVAS RODRIGUEZ
JEFE COMERCIALIZACION	CLARO	3156998185	0.00	MARCELA CALDERON GRANADOS
JEFE ALMACEN	CLARO	3164725100	113,644.14	YADDY MARGARITA VELASCO SIERRA
JEFE OFICINA ASEO	CLARO	3153128196	112,458.90	DIANA CRISTINA BALLESTEROS BARRERA
SECRETARIA DE GERENCIA	CLARO	3164725100	112,459.07	ANNY JOHANA BAEZ ARDILA
CONTADORA	CLARO	3153128196	112,458.90	DIANA MARCELA BALLESTEROS URIBE
<b>Intereses de mora más el IVA de intereses</b>			0.00	
<b>Compra de SIM</b>			0.00	
<b>Descuento</b>			0.00	
<b>TOTAL CONSUMO</b>			<b>1,075,720.93</b>	

**RELACION PLANES CELULARES**

<b>PLAN MENSUAL</b>	<b>LOCALIZADO</b>	<b>OPERADOR</b>	<b>No. TELEFONO</b>	<b>PERSONA RESPONSABLE</b>
PLAN: CLARO \$ 84.400	GERENTE	CLARO	3165210760	HECTOR ALBERTO ARDILA SANDOVAL
PLAN: CLARO \$56.300	DIRECTORA ADMINISTRATIVA	CLARO	3166948314	SANDRA YANETH CASTELLANOS BARBOSA
PLAN: CLARO \$56.300	TESORERIA	CLARO	3164633584	MERY CECILIA RODRIGUE
PLAN: CLARO \$56.300	DIRECTOR TECNICA	CLARO	3168309663	JOSE HUMBERTO REMOLINA
PLAN: CLARO \$56.300	JEFE DE REDES	CLARO	3166911084	IVAN CAMILO TRIANA PINTO
PLAN: CLARO \$56.300	JEFE OFICINA JURIDICA	CLARO	3166942740	OLIVIERIO NAVAS RODRIGUEZ
PLAN: CLARO \$56.300	JEFE COMERCIALIZACION	CLARO	3156998185	MARCELA CALDERON GRANADOS
PLAN: CLARO \$56.300	JEFE ALMACEN	CLARO	3164725100	YADDY MARGARITA VELASCO SIERRA
PLAN: CLARO \$56.300	JEFE OFICINA ASEO	CLARO	3153128196	DIANA CRISTINA BALLESTEROS BARRERA

**CLAUDIA PATRICIA DELGADO GALAN**

Jefe de Oficina de Control Interno



**INFORME SOBRE AUSTERIDAD Y EFICIENCIA DEL GASTO PUBLICO  
INFORME SOBRE AUSTERIDAD Y EFICIENCIA DEL GASTO  
ASIGNACION Y USO DE TELEFONOS FIJOS**

**ENTIDAD:** EMPRESA DE ACUEDUCTO, ALCANTARILLADO Y ASEO DE SAN GIL, ACUASAN E.I.C.E. - E.S.P

**JEFE OFICINA DE CONTROL INTERNO:** CLAUDIA PATRICIA DELGADO GALAN

**PERIODO INFORMADO:** TERCER TRIMESTRE

**AÑO:** 2017

**4. ASIGNACIÓN Y USO DE TELEFONOS FIJOS**

<b>No. DE TELEFONO (B)</b>	<b>DEPENDENCIA</b>	<b>VALOR TOTAL PAGADO EN EL MES O PERIODO ANTERIOR (D)</b>	<b>VALOR PAGADO EN EL MES O PERIODO INFORMADO (E)</b>	<b>% DE VARIACION VALOR RESPECTO DEL MES O PERIODO ANTERIOR</b>	<b>VALOR ACUMULADO EN EL AÑO</b>
7237105	CONMUTADOR – RECEPCION	42,880.00	0.00	-100.00%	0.00
7242590	CONMUTADOR - RECEPCION(SOLUCION INTEGRAL)	1,099,373.00	1,987,021.00	80.74%	7,066,583.00
7247027	CONMUTADOR - RECEPCION	690,126.00	186,504.00	-72.98%	558,785.00
7242564	CONMUTADOR - RECEPCION	0.00	107,118.00	100.00%	320,938.00
7244290	CONMUTADOR-RECEPCION	20,204.00	0.00	-100.00%	0.00
7244433	CONMUTADOR - RECEPCION	18,300.00	18,774.00	2.59%	56,249.00
7247116	CONMUTADOR-RECEPCION	87,411.00	0.00	-100.00%	127,002.00
	OTROS CARGOS	764,351.00	0	-100.00%	0.00
INTERNET	TODAS LAS DEPENDENCIAS	240,000.00	896,000.00	273.33%	4,692,000.00
	<b>TOTAL</b>	<b>2,962,645.00</b>	<b>3,195,417.00</b>	<b>7.86%</b>	<b>12,821,557.00</b>

**CLAUDIA PATRICIA DELGADO GALAN**  
Jefe de Control Interno



**INFORME SOBRE AUSTERIDAD Y EFICIENCIA DEL GASTO PUBLICO  
ASIGNACION Y USO DE VEHICULOS OFICIALES**

**ENTIDAD:** EMPRESA DE ACUEDUCTO, ALCANTARILLADO Y ASEO DE SAN GIL ACUASAN E.I.C.E.-E.S.P.

**JEFE OFICINA DE CONTROL INTERNO:** CLAUDIA PATRICIA DELGADO GALAN

**PERIODO INFORMADO:** TERCER TRIMESTRE

**AÑO:** 2017

**5. GASTOS GENERALES (G.G.)**

CONCEPTO	VALOR PAGADO EN EL MES O PERIODO ANTERIOR (A)	VALOR PAGADO EN EL MES O PERIODO INFORMADO (B)	VALOR ACUMULADO PAGADO EN EL AÑO (C)	% DE VARIACION VALOR RESPECTO DEL MES O PERIODO ANTERIOR
<b>1. ADQUISICION DE BIENES</b>	<b>0.00</b>	<b>0.00</b>	<b>0.00</b>	<b>0.00%</b>
1.1. COMPRA DE VEHICULOS	0.00	0.00	0.00	0.00%
<b>2. MATERIALES Y SUMINISTROS</b>	<b>12,263,203.00</b>	<b>8,176,475.00</b>	<b>15,364,851.00</b>	<b>-33.33%</b>
2.1. LLANTAS REPUESTOS Y ACCESORIOS	0.00	483,000.00	1,500,000.00	#¡DIV/0!
2.2. COMBUSTIBLE Y ACEITES	12,263,203.00	7,693,475.00	13,864,851.00	-37.26%
<b>3. ADQUISICION DE SERVICIOS</b>	<b>592,000.00</b>	<b>2,022,000.00</b>	<b>2,891,000.00</b>	<b>241.55%</b>
3.1. MANTENIMIENTO DE VEHICULOS	592,000.00	2,022,000.00	2,891,000.00	241.55%
3.2. ARRENDAMIENTOS O ALQUILER DE GARAJES Y PARQUEDEROS.	0.00	0.00	0.00	0.00%
<b>4. SEGUROS</b>	<b>0.00</b>	<b>0.00</b>	<b>7,998,530.00</b>	<b>100.00%</b>
4.1. POLIZA DE SEGUROS	0.00	0.00	7,411,320.00	100.00%
4.2. SOAT	0.00	0.00	587,210.00	100.00%
4.3. POLIZA DE DAÑOS A TERCEROS	0.00	0.00	0.00	0.00%
<b>5. GASTOS DE DESPLAZAMIENTO</b>	<b>17,837,525.00</b>	<b>16,983,698.00</b>	<b>45,357,250.00</b>	<b>-4.79%</b>
5.1. PEAJES	0.00	0.00	0.00	0.00%
5.2. VIATICOS	12,307,525.00	11,217,033.00	29,807,251.00	-8.86%
5.3. RODAMIENTO	5,530,000.00	5,766,665.00	15,549,999.00	4.28%
<b>6. OTROS GASTOS.</b>	<b>0.00</b>	<b>0.00</b>	<b>0.00</b>	<b>0.00%</b>
6.1. OTROS GASTOS ASOCIADOS AL PARQUE AUTOMOTOR.	0.00	0.00	0.00	0.00%
6.2. IMPUESTOS, DERECHOS, FORMULARIOS, LICENCIAS, PLACAS	0.00	0.00	0.00	0.00%
<b>TOTAL</b>	<b>30,692,728.00</b>	<b>27,182,173.00</b>	<b>71,611,631.00</b>	<b>-11.44%</b>
No. DE VEHICULOS ACTIVOS CON QUE CUENTA LA ENTIDAD				2
No. DE VEHICULOS INACTIVOS CON QUE CUENTA LA ENTIDAD				0
No. DE PERSONAL ASOCIADO A LA CONDUCCION DE VEHICULOS				1
No. DE PERSONAL ASOCIADO A LA CUSTODIA DE VEHICULOS				0
No. DE PERSONAL ASOCIADO AL MANTENIMIENTO DE VEHICULOS				0

**CLAUDIA PATRICIA DELGADO GALAN**  
Jefe Oficina de Control Interno



**CONTRALORIA GENERAL DE SANTADER**  
**INFORME SOBRE AUSTERIDAD Y EFICIENCIA DEL GASTO PUBLICO**  
**ADQUISICION DE INMUEBLES MEJORAS Y MANTENIMIENTO**

**ENTIDAD:** EMPRESA DE ACUEDUCTO, ALCANTARILLADO Y ASEO DE SAN GIL, ACUASAN E.I.C.E. - E.S.P

**JEFE OFICINA DE CONTROL INTERNO :** CLAUDIA PATRICIA DELGADO GALAN

**PERIODO INFORMADO:** TERCER TRIMESTRE

**AÑO:** 2017

**6. MANTENIMIENTO DE INMUEBLES Y MEJORAS**

CONCEPTO	VALOR PAGADO EN EL MES O PERIODO ANTERIOR (A)	VALOR PAGADO EN EL MES O PERIODO INFORMADO (B)	VALOR ACUMULADO PAGADO EN EL AÑO (C)	% DE VARIACION VALOR PAGADO EN EL MES O PERIODO RESPECTO AL MES O PERIODO ANTERIOR (D)
1. COMPRA DE INMUEBLES.	0.00	0.00	0.00	0.00%
2. MANTENIMIENTO DE INMUEBLES	0.00	0.00	0.00	0.00%
3. ADECUACION DE INMUEBLES	0.00	0.00	0.00	0.00%
4. MEJORAS DE INMUEBLES	7,935,672.00	0.00	0.00	-100.00%
5. OTROS.	0.00	0.00	0.00	0.00%
<b>TOTALES</b>	<b>7,935,672.00</b>	<b>0.00</b>	<b>0.00</b>	<b>-100.00%</b>

**CLAUDIA PATRICIA DELGADO GALAN**  
Jefe Oficina de Control Interno



**CONTRALORIA GENERAL DE SANTADER**  
**INFORME SOBRE AUSTERIDAD Y EFICIENCIA DEL GASTO PUBLICO**  
**SERVICIOS PUBLICOS ( ENERGIA, PARABOLICA)**

**ENTIDAD:** EMPRESA DE ACUEDUCTO, ALCANTARILLADO Y ASEO DE SAN GIL ACUASAN E.I.C.E.-E.S.P.

**JEFE OFICINA DE CONTROL INTERNO :** CLAUDIA PATRICIA DELGADO GALAN

**PERIODO INFORMADO:** TERCER TRIMESTRE

**7. SERVICIOS PUBLICOS**

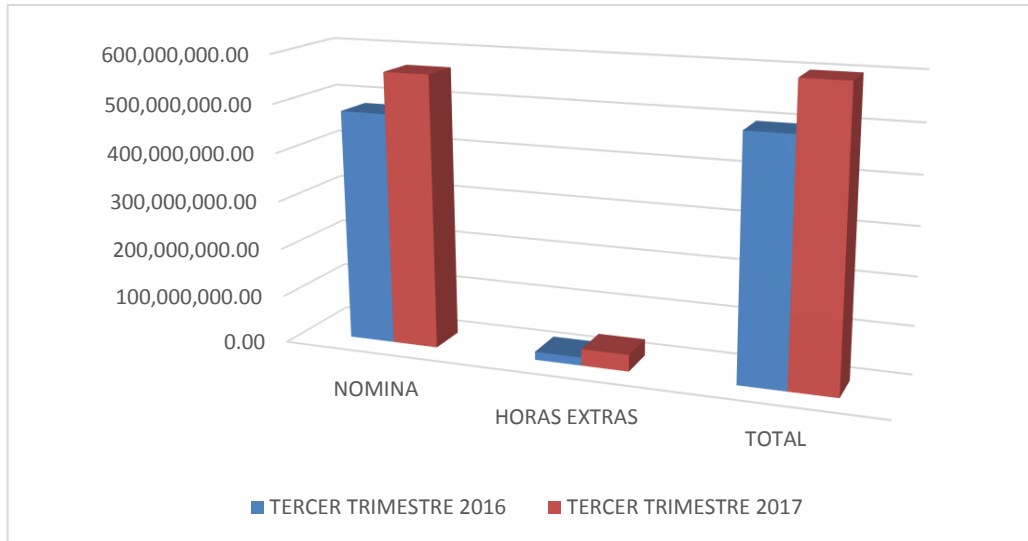
CONCEPTO	CONSUMO DEL MES INFORMADO (A)	VALOR PAGADO EN EL MES O PERIODO ANTERIOR (B)	VALOR PAGADO EN EL MES O PERIODO INFORMADO (C)	VALOR ACUMULADO PAGADO EN EL AÑO (D)	% DE VARIACION DEL VALOR PAGADO EN EL MES O PERIODO RESPECTO AL MES ANTERIOR (E)
1.1 PARABOLICA		0.00	0.00	0.00	#¡DIV/0!
1.2 ENEGÍA	<b>81,785 kw</b>	19,386,192.00	21,503,409.00	58,153,378.00	10.92%
<b>TOTALES</b>		<b>19,386,192.00</b>	<b>21,503,409.00</b>	<b>58,153,378.00</b>	<b>10.92%</b>

**CLAUDIA PATRICIA DELGADO GALAN**  
 Jefe de Control Interno

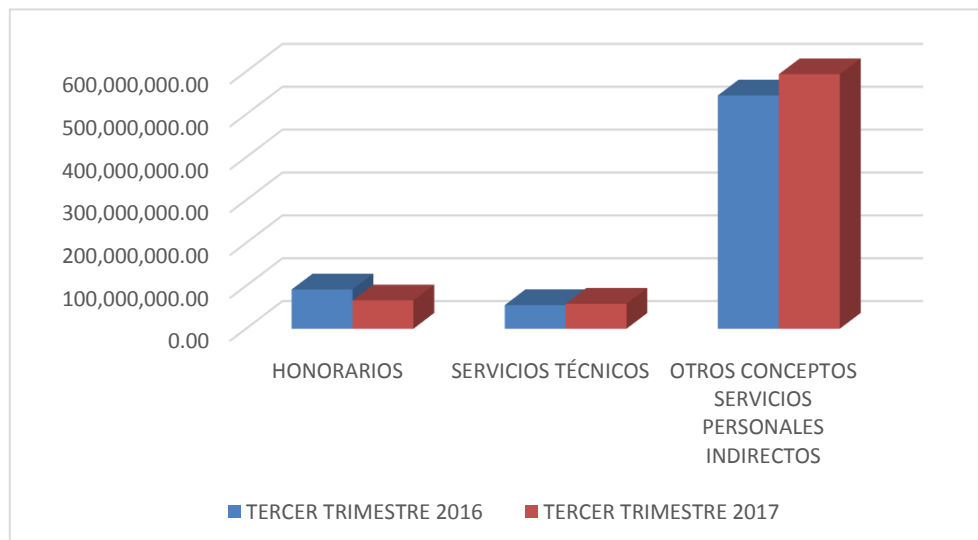


## COMPARATIVO TERCER TRIMESTRE 2016 VS TERCER TRIMESTRE 2017

GASTOS PERSONAL	TERCER TRIMESTRE 2016	TERCER TRIMESTRE 2017
<b>NOMINA</b>	479,588,348.00	564,415,975.50
<b>HORAS EXTRAS</b>	16,868,294.00	34,596,959.00
<b>TOTAL</b>	<b>496,456,642.00</b>	<b>599,012,934.50</b>

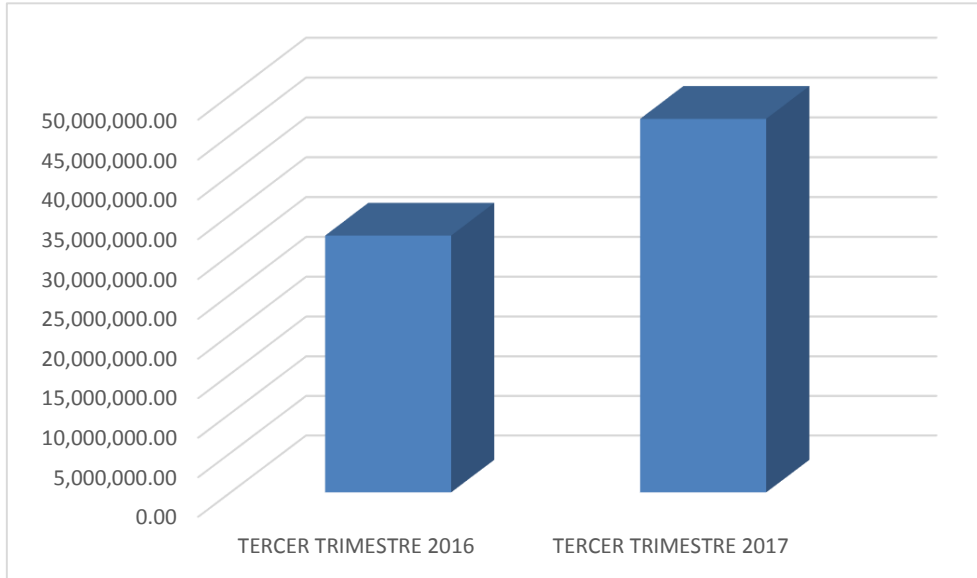


	TERCER TRIMESTRE 2016	TERCER TRIMESTRE 2017
<b>HONORARIOS</b>	91,566,144.00	65,952,150.50
<b>SERVICIOS TÉCNICOS</b>	55,077,666.00	58,252,333.00
<b>OTROS CONCEPTOS SERVICIOS PERSONALES INDIRECTOS</b>	544,197,588.00	593,702,790.00

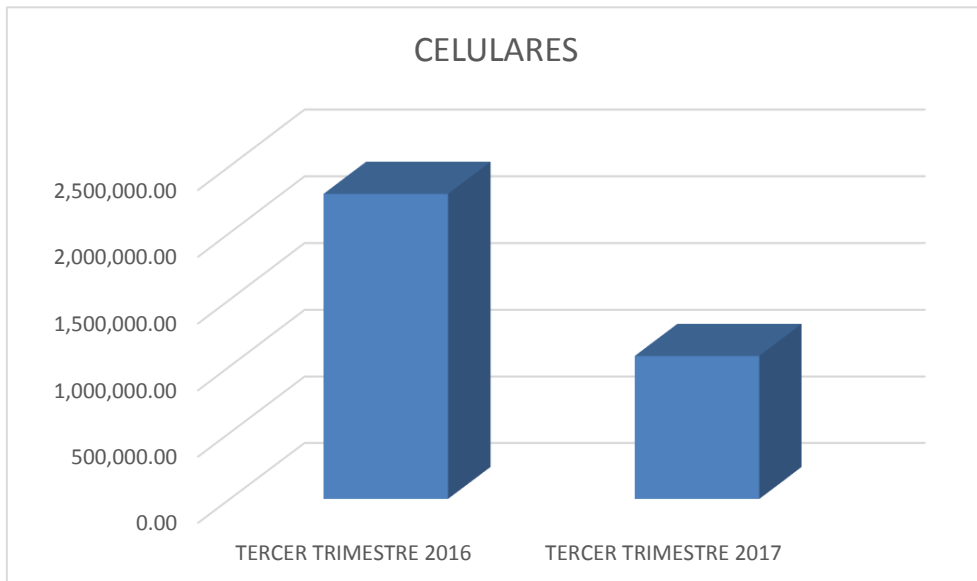


**COMPARATIVO TERCER TRIMESTRE 2016 VS TERCER TRIMESTRE 2017**

	<b>TERCER TRIMESTRE 2016</b>	<b>TERCER TRIMESTRE 2017</b>
<b>IMPRESOS, PUBLICIDAD Y PUBLICACIONES</b>	32,354,633.00	47,011,964.00

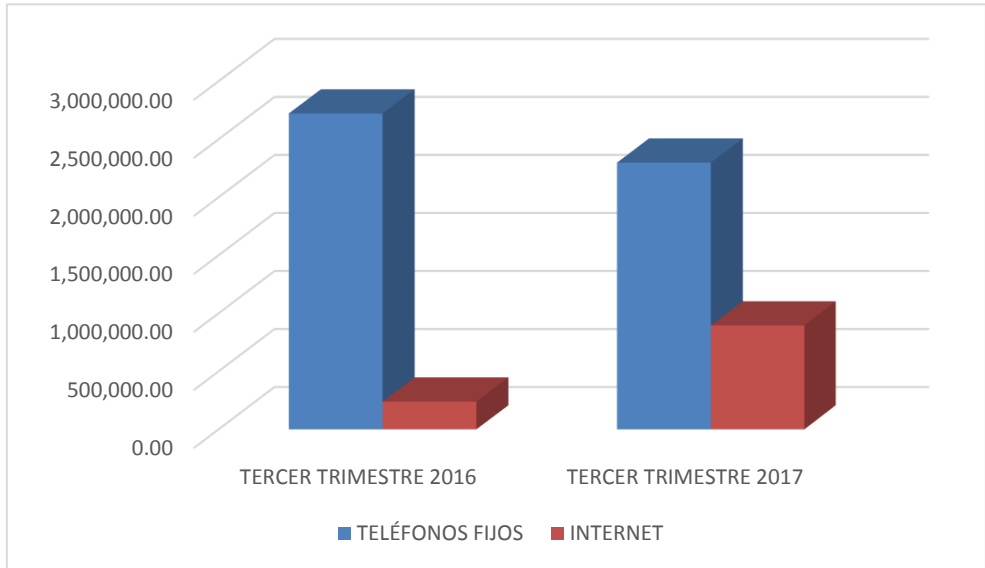


	<b>TERCER TRIMESTRE 2016</b>	<b>TERCER TRIMESTRE 2017</b>
<b>CELULARES</b>	2,289,713.00	1,075,720.93

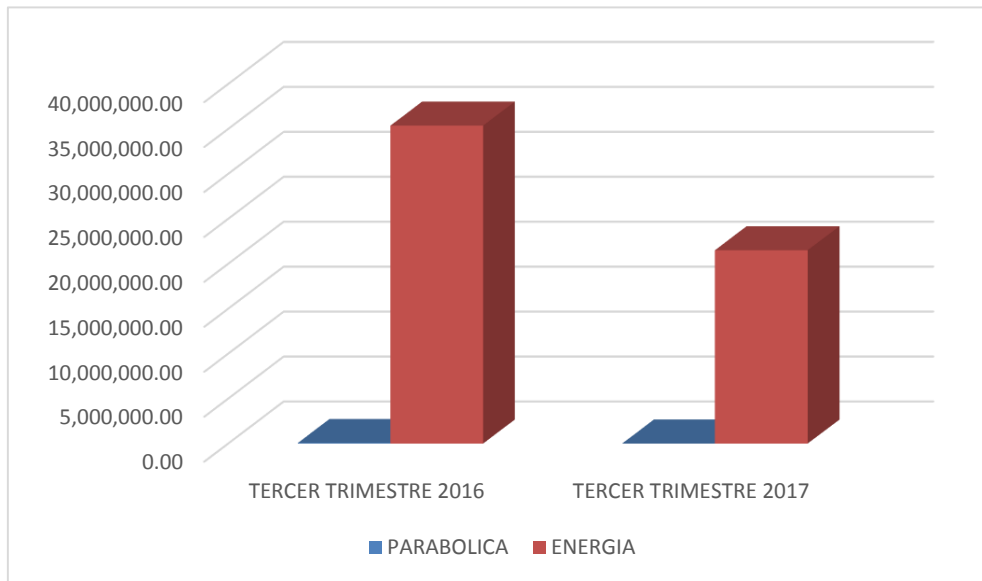


## COMPARATIVO TERCER TRIMESTRE 2016 VS TERCER TRIMESTRE 2017

	TERCER TRIMESTRE 2016	TERCER TRIMESTRE 2017
<b>TELÉFONOS FIJOS</b>	2,722,645.00	2,299,417.00
<b>INTERNET</b>	240,000.00	896,000.00



	TERCER TRIMESTRE 2016	TERCER TRIMESTRE 2017
<b>PARABOLICA</b>	54,000.00	0.00
<b>ENERGIA</b>	35,365,469.00	21,503,409.00



**COMPARATIVO TERCER TRIMESTRE 2016 VS TERCER TRIMESTRE 2017**

	<b>TERCER TRIMESTRE 2016</b>	<b>TERCER TRIMESTRE 2017</b>
<b>VEHÍCULOS</b>	30,692,728.00	35,180,703.00

